

How to apply online application :ಆನ್‌ಲೈನ್ ಅರ್ಜಿಯನ್ನು ಸಲ್ಲಿಸುವುದು ಹೇಗೆ

All eligible applicants shall apply '**Online**', through the link provided in the District Court Kalaburagi website.






ಎಲ್ಲಾ ಅರ್ಹ ಅಭ್ಯರ್ಥಿಗಳು ಜಿಲ್ಲಾ ನ್ಯಾಯಾಲಯ ಕಲ್ಬುರ್ಗಿಯ ವೆಬ್‌ಸೈಟ್‌ನಲ್ಲಿ ನೀಡಲಾದ ಸಂಪರ್ಕದ ಮೂಲಕ 'ಆನ್‌ಲೈನ್' ನಲ್ಲಿ ಅರ್ಜಿಯನ್ನು ಸಲ್ಲಿಸತಕ್ಕದ್ದು.

<http://ecourts.gov.in/kalaburagi/online-recruitment>

Steps for submitting On-line Application ಆನ್‌ಲೈನ್ ಅರ್ಜಿ ಸಲ್ಲಿಸಲು ಇರುವ ಹಂತಗಳು

Read all the instructions carefully and thoroughly and Fill up all the 'Fields' given in online application format carefully, as per the **Instructions**, detailed in the advertisement and the instructions given at the appropriate places. ಎಲ್ಲಾ ಸೂಚನೆಗಳನ್ನು ಜಾಗರೂಕವಾಗಿ ಹಾಗೂ ಸಂಪೂರ್ಣವಾಗಿ ಓದಿಕೊಳ್ಳುವುದು ಹಾಗೂ ಜಾಹೀರಾತಿನಲ್ಲಿ ವಿವರಿಸಲಾದ ಹಾಗೂ ಯುಕ್ತ ಸ್ಥಳಗಳಲ್ಲಿ ನೀಡಲಾದ ಸೂಚನೆಗಳ ಪ್ರಕಾರ ಆನ್‌ಲೈನ್ ಅರ್ಜಿ ನಮೂನೆಯಲ್ಲಿ ನೀಡಲಾದ ಎಲ್ಲಾ 'ಸ್ಥಳಗಳನ್ನು' ('Fields') ಸೂಕ್ತವಾಗಿ ಭರ್ತಿ ಮಾಡತಕ್ಕದ್ದು.

For Fresh Application ಹೊಸ ಅರ್ಜಿ ಸಲ್ಲಿಸಲು

- 1 Click on the  Button with respect to the Notification details display on screen and then read all instructions before applying online application, By Checking on Acceptance ಪರದೆಯಲ್ಲಿ ಪ್ರದರ್ಶಿತಗೊಂಡ ಅಧಿಸೂಚನೆಯ ವಿವರಗಳಿಗೆ ಸಂಬಂಧಪಟ್ಟ  ಬಟನ್ ಕ್ಲಿಕ್ ಮಾಡುವುದು, ಆಗ ಅಂಗೀಕಾರವನ್ನು ಪರಿಶೀಲಿಸುವ ಮೂಲಕ ಆನ್‌ಲೈನ್ ಅರ್ಜಿಯನ್ನು ಸಲ್ಲಿಸುವ ಮೊದಲು ಸೂಚನೆಗಳನ್ನು ಓದಿಕೊಳ್ಳುವುದು.
 I Accept that I have gone through all the instructions
  And click on  Button.

- 2 The Applicant shall select post as "**PROCESS SERVER**". ಅರ್ಜಿದಾರರು "ಪ್ರೊಸೆಸ್ ಸರ್ವರ್" ಎಂಬ ಹುದ್ದೆಯನ್ನು ಆಯ್ಕೆ ಮಾಡಿಕೊಳ್ಳತಕ್ಕದ್ದು.

Select Post: * 

- 3 The Applicant shall enter the name as mentioned in the **Xth /SSLC** marks card. [**Column 1, Maximum of entering characters should be 50**]. ಅಭ್ಯರ್ಥಿಯು ೧೦ನೇ /ಎಸ್.ಎಸ್.ಎಲ್.ಸಿ. ಅಂಕಪಟ್ಟಿಯಲ್ಲಿ ಸೂಚಿಸಲಾದಂತೆ ಹೆಸರನ್ನು ನಮೂದಿಸತಕ್ಕದ್ದು. (ಅಂಕಣ ೧, ನಮೂದಿಸುವ ಗರಿಷ್ಠ ಅಕ್ಷರಗಳು ೫೦ ಆಗಿರತಕ್ಕದ್ದು)

- 4 Select Father / Husband/ Guardian and fill up with the name of father as appearing in the **Xth /SSLC** marks card. If married women, she has to mention the name of the Husband. [**Column 2, Maximum of entering characters should be 50**].

ತಂದೆ/ಗಂಡ/ಪೋಷಕ ಅಂಕಣವನ್ನು ಆರಿಸಿಕೊಂಡು ೧೦ನೇ/ ಎಸ್.ಎಸ್.ಎಲ್.ಸಿ. ಅಂಕಪಟ್ಟಿಯಲ್ಲಿ ಕಂಡುಬರುವಂತೆ ತಂದೆಯ ಹೆಸರನ್ನು ಭರ್ತಿ ಮಾಡುವುದು. ವಿವಾಹಿತ ಮಹಿಳೆಯಾಗಿದ್ದರೆ ಅವಳು, ಗಂಡನ ಹೆಸರನ್ನು ನಮೂದಿಸಬೇಕು. (ಅಂಕಣ ೨, ನಮೂದಿಸುವ ಗರಿಷ್ಠ ಅಕ್ಷರಗಳು ೫೦ ಆಗಿರತಕ್ಕದ್ದು)

- 5 Select the gender of the Applicant i.e. whether male/female/others shall be mentioned by select the option (*) at the appropriate place. **[Column 3]**. ಅರ್ಜಿದಾರನು/ಳು ಲಿಂಗವನ್ನು ಆಯ್ಕೆ ಮಾಡಿಕೊಳ್ಳುವುದು, ಎಂದರೆ ಗಂಡು/ಹೆಣ್ಣು/ಇತರೆ ಆಗಿದ್ದಲ್ಲಿ, ಯುಕ್ತ ಸ್ಥಳದಲ್ಲಿ ಆಯ್ಕೆಯನ್ನು (*) ನಮೂದಿಸತಕ್ಕದ್ದು. (ಅಂಕಣ ೩)
- 6 The Applicant shall mention the date of birth by selecting the Day, Month & Year as appearing in the **Xth /SSLC** marks card. **[Column 4]**. ಅರ್ಜಿದಾರರು ೧೦ನೇ/ಎಸ್.ಎಸ್.ಎಲ್.ಸಿ. ಅಂಕಪಟ್ಟಿಯಲ್ಲಿ ಕಂಡುಬರುವಂತೆ ದಿನ, ತಿಂಗಳು ಹಾಗೂ ವರ್ಷವನ್ನು ಆರಿಸಿಕೊಳ್ಳುವ ಮೂಲಕ ಹುಟ್ಟಿದ ದಿನಾಂಕವನ್ನು ನಮೂದಿಸತಕ್ಕದ್ದು. (ಅಂಕಣ ೪)
- 7 The Applicant shall select "Yes" or "No" radio button for Residual - Parent cadre **[Column 5]**. ಅರ್ಜಿದಾರರು ಉಳಿಕೆ ಮೂಲ-ವೃಂದ ನೇಮಕಾತಿಗೆ "ಹೌದು" ಅಥವಾ "ಇಲ್ಲ" ಎಂಬುದನ್ನು ರೆಡಿಯೋ ಬಟನ್ ಮೂಲಕ ಆಯ್ಕೆ ಮಾಡಿಕೊಳ್ಳತಕ್ಕದ್ದು. (ಅಂಕಣ ೫)
- 8 The Applicant shall select "Yes" or "No" radio button for applying the post under 371J Hyderabad-Karnataka region (Local Cadre) posts **[Column 6]**. ಅರ್ಜಿದಾರರು, 371J ಹೈದ್ರಾಬಾದ್-ಕರ್ನಾಟಕ ಪ್ರದೇಶಕ್ಕೆ ನೇಮಕಾತಿ ಮೀಸಲಾತಿಗೆ ಸೇರಲು ಬಯಸಿದ್ದಲ್ಲಿ "ಹೌದು" ಅಥವಾ "ಇಲ್ಲ" ಎಂಬುದನ್ನು ರೆಡಿಯೋ ಬಟನ್ ಮೂಲಕ ಆಯ್ಕೆ ಮಾಡಿಕೊಳ್ಳತಕ್ಕದ್ದು. (ಅಂಕಣ ೬)
- 9 The Applicant shall select the appropriate Category belongs, **[Column 7]**. ಅರ್ಜಿದಾರರು ತಾವು ಸೇರಿರುವ ಯುಕ್ತ ಪ್ರವರ್ಗವನ್ನು ಆಯ್ಕೆ ಮಾಡಿಕೊಳ್ಳತಕ್ಕದ್ದು. (ಅಂಕಣ ೭)
- 10 In order claiming the reservation under various quota Applicant shall check (✓) at the appropriate place **[Column 8]**. The quota displayed are ವಿವಿಧ ಕೋಟಾದ ಅಡಿಯಲ್ಲಿ ಮೀಸಲಾತಿಯನ್ನು ಕ್ಲೇಮು ಮಾಡುವ ಸಲುವಾಗಿ ಅರ್ಜಿದಾರನು ಯುಕ್ತ ಸ್ಥಳದಲ್ಲಿ (✓) ಸೂಚಿಸತಕ್ಕದ್ದು. (ಅಂಕಣ ೮) ಕೋಟಾ ಕೆಳಕಂಡಂತೆ ಪ್ರದರ್ಶಿತವಾಗುತ್ತದೆ :

a. Quota (ಎ) ಕೋಟಾ

- i. Rural ಗ್ರಾಮೀಣ
- ii. Physically Challenged ವಿಕಲ ಚೇತನ
- iii. Kannada Medium ಕನ್ನಡ ಮಾಧ್ಯಮ
- iv. Ex servicemen ಮಾಜಿ ಸೈನಿಕ.

Note: ಸೂಚನೆ:

- Applicant claiming the **Ex-Serviceman** shall mention the number of years served in the appropriate text box. ಮಾಜಿ ಸೈನಿಕ ಕೋಟಾವನ್ನು ಕ್ಲೇಮು ಮಾಡುವ ಅಭ್ಯರ್ಥಿಯು ಸಲ್ಲಿಸಲಾದ ಸೇವಾ ವರ್ಷಗಳ ಸಂಖ್ಯೆಯನ್ನು ಯುಕ್ತ ಟೆಕ್ಸ್ಟ್‌ಬಾಕ್ಸ್‌ನಲ್ಲಿ ಸೂಚಿಸತಕ್ಕದ್ದು.

11 The Applicant shall select the option by select (*) at the appropriate place for married or unmarried, if selected as unmarried, please select the appropriate sub selection as Single, Divorsee, Widowed, Separated

[Column 9]. ಅಭ್ಯರ್ಥಿಯು, ವಿವಾಹಿತ ಅಥವಾ ಅವಿವಾಹಿತ ಎಂಬ ಯುಕ್ತ ಸ್ಥಳವನ್ನು (*) ಆರಿಸಿಕೊಂಡು ಆಯ್ಕೆಯನ್ನು ಮಾಡತಕ್ಕದ್ದು, ಅವಿವಾಹಿತರೆಂದು ಆರಿಸಿಕೊಂಡಿದ್ದರೆ, ದಯವಿಟ್ಟು ಏಕ, ವಿಚ್ಛೇದಿತ, ವಿಧವೆ, ಪ್ರತ್ಯೇಕಿತ ಎಂಬ ಯುಕ್ತ ಉಪ ಆಯ್ಕೆಯನ್ನು ಮಾಡಿಕೊಳ್ಳುವುದು. (ಅಂಕಣ ೯)

12. The Applicant shall select the appropriate citizenship **[Column 10]**.

ಅಭ್ಯರ್ಥಿಯು ಯುಕ್ತ ನಾಗರಿಕತ್ವವನ್ನು ಆಯ್ಕೆ ಮಾಡಿಕೊಳ್ಳತಕ್ಕದ್ದು (ಅಂಕಣ ೧೦)

13. Contact Information **[Column 11]**. ಸಂಪರ್ಕ ಮಾಹಿತಿ (ಅಂಕಣ ೧೧)

- Present address to be clearly mentioned including the Door number, Street, Place, Area, Taluka, District and State with Pin code. ಎ. ಪ್ರಸ್ತುತ ವಿಳಾಸವನ್ನು ಸ್ಪಷ್ಟವಾಗಿ ಪಿನ್‌ಕೋಡ್‌ನಿಂದ ಕೂಡಿದ ಡೋರ್ ನಂ. ಬೀದಿ, ಸ್ಥಳ, ಪ್ರದೇಶ, ತಾಲ್ಲೂಕು, ಜಿಲ್ಲೆ ಹಾಗೂ ರಾಜ್ಯವನ್ನು ಒಳಗೊಂಡಂತೆ ಸೂಚಿಸತಕ್ಕದ್ದು.

Note: If Permanent address is same as Present address, then select **yes**.

ಟಿಪ್ಪಣಿ: ಖಾಯಂ ವಿಳಾಸವು, ಪ್ರಸ್ತುತ ವಿಳಾಸವೇ ಆಗಿದ್ದಲ್ಲಿ, ಆಗ ಹೌದು ಎಂದು ಆರಿಸಿಕೊಳ್ಳಿ.

- Permanent address to be clearly mentioned including the Door number, Street, Place, Area, Taluka, District and State with Pin code, as all written communication will be sent to this Address only. ಬಿ. ಎಲ್ಲಾ ಲಿಖಿತ ಸಂಪರ್ಕವನ್ನು ಈ ವಿಳಾಸಕ್ಕೆ ಮಾತ್ರ ಕಳುಹಿಸುವುದರಿಂದ ಖಾಯಂ ವಿಳಾಸವನ್ನು ಸ್ಪಷ್ಟವಾಗಿ ಪಿನ್‌ಕೋಡ್‌ನಿಂದ ಕೂಡಿದ ಡೋರ್ ನಂ. ಬೀದಿ, ಸ್ಥಳ, ಪ್ರದೇಶ, ತಾಲ್ಲೂಕು ಹಾಗೂ ರಾಜ್ಯವನ್ನು ಒಳಗೊಂಡಂತೆ ಸೂಚಿಸತಕ್ಕದ್ದು.

14 . The Applicant shall be entered Mobile number **[Column 12]**, it is **mandatory**. The Authority is not responsible for non receipt of communication by **SMS**, if the mobile number furnished is wrong. ಅಭ್ಯರ್ಥಿಯು, ಮೊಬೈಲ್ ಸಂಖ್ಯೆಯನ್ನು ನಮೂದಿಸತಕ್ಕದ್ದು (ಅಂಕಣ ೧೨) ಇದು ಕಡ್ಡಾಯವಾಗಿರುತ್ತದೆ. ಅಭ್ಯರ್ಥಿಯು, ಮೊಬೈಲ್ ಸಂಖ್ಯೆಯನ್ನು ತಪ್ಪಾಗಿ ಒದಗಿಸಿ ಎಸ್.ಎಂ.ಎಸ್. ಮೂಲಕ ಸಂಪರ್ಕವನ್ನು ಸ್ವೀಕರಿಸದಿದ್ದರೆ ಪ್ರಾಧಿಕಾರವು ಹೊಣೆಯಾಗುವುದಿಲ್ಲ.

15. The Applicant shall also enter the correct **E-mail ID [Column 13]**, for any further communication, if any. The Authority is not responsible for non receipt of communication, if the email ID furnished is wrong. ಯಾವುದೇ ಹೆಚ್ಚಿನ ಮಾಹಿತಿಯನ್ನು ತಿಳಿಸುವುದು ಏನಾದರೂ ಇದ್ದರೆ, ಅದಕ್ಕಾಗಿ ಅರ್ಜಿದಾರನು ಇ-ಮೇಲ್ ವಿಳಾಸವನ್ನು ಸಹ ನಮೂದಿಸತಕ್ಕದ್ದು. (ಅಂಕಣ ೧೩) ಇ-ಮೇಲ್ ಐ.ಡಿ.ಯನ್ನು ತಪ್ಪಾಗಿ ನೀಡಿದ್ದರೆ, ಮಾಹಿತಿಯನ್ನು ಸ್ವೀಕರಿಸದಿರುವುದಕ್ಕೆ ಪ್ರಾಧಿಕಾರವು ಹೊಣೆಯಾಗಿರುವುದಿಲ್ಲ.

16. The Applicant has to enter Heavy motor vehicle Driving License number and Date of issue in the Driving license information **[Column 14]**, it is **mandatory**. ಅಭ್ಯರ್ಥಿಯು, ಭಾರಿ ಮೋಟಾರು ವಾಹನ ಚಾಲನಾ ಪರವಾನಗಿ ನಂಬರ ಮತ್ತು ಚಾಲನಾ ಪರವಾನಗಿ ಕೊಡಮಾಡಲಾದ ದಿನಾಂಕವನ್ನು ಚಾಲನಾ ಪರವಾನಗಿ ಮಾಹಿತಿಯಲ್ಲಿ ನಮೂದಿಸಬೇಕು (ಅಂಕಣ ೧೪) ಇದು ಕಡ್ಡಾಯವಾಗಿರುತ್ತದೆ.

17. The Applicant shall mention whether the Applicant is Employed in Government Department, If Yes, The period of service that he/she has served in Union of India /State Government/ public / private sectors, shall be entered[**column 15**] ಅರ್ಜಿದಾರನು, ಸರ್ಕಾರಿ ಇಲಾಖೆಯಲ್ಲಿ ನಿಯೋಜಿತನಾಗಿದ್ದಾನೆಯೇ ಎಂದು ನಮೂದಿಸತಕ್ಕದ್ದು. ಹೌದು ಎಂದಾದರೆ ಅವನು/ಅವಳು ಭಾರತದ ಒಕ್ಕೂಟ/ರಾಜ್ಯ ಸರ್ಕಾರ/ ಸಾರ್ವಜನಿಕ/ಖಾಸಗಿ ವಲಯದಲ್ಲಿ ಸಲ್ಲಿಸಿದ ಸೇವೆಯ ಅವಧಿಯನ್ನು ನಮೂದಿಸತಕ್ಕದ್ದು. (ಅಂಕಣ ೧೫).
18. Is there any Departmental Enquiry Pending / Contemplated / Ending with imposition of penalty against the Applicant? If yes, give details [**Column 16**]. ಅರ್ಜಿದಾರನು ಯಾವುದೇ ಇಲಾಖೆಯ ವಿಚಾರಣೆ ಬಾಕಿ ಇದ್ದಲ್ಲಿ / ವಿಚಾರಣೆ ಪರಿಗಣಿಸಿದ್ದ / ವಿಚಾರಣೆಯು ಯಾವುದೇ ದಂಡ ಹೇರುವುದರ ಮೂಲಕ ಕೊನೆಗೊಂಡಿದೆಯೇ? ಹೌದು ಎಂದಾದರೆ ಅವನು/ಅವಳು ವಿವರನ್ನು ನಮೂದಿಸತಕ್ಕದ್ದು. (ಅಂಕಣ ೧೬).
19. The Applicant shall mention details, whether the applicant is /was a party to any Civil /Criminal Proceedings, if yes, gives details [**Column 17**]. ಅರ್ಜಿದಾರನು/ಳು ಯಾವುದೇ ಸಿವಿಲ್/ಕ್ರಿಮಿನಲ್ ವ್ಯವಹಾರಗಳಿಗೆ ಪಕ್ಷಕಾರರಾಗಿರುವರೇ/ ಆಗಿದ್ದರೇ ಎಂಬುದನ್ನು ಅರ್ಜಿದಾರರು ನಮೂದಿಸತಕ್ಕದ್ದು, ಹೌದು ಎಂದಾದರೆ, ವಿವರಗಳನ್ನು ನೀಡುವುದು (ಅಂಕಣ ೧೭).

20. By checking

I do hereby solemnly and sincerely affirm that the statement made and the information furnished above is true. Should it however be found that any information furnished herein is untrue in material particulars,I realise that I am liable to criminal prosecution and I am also agreeable to forego the claim for public services under the State Government.

Click on the button to see the Applicant personal information and contact information. If

any further modifications / corrections are required, ಬಟನ್ ಅನ್ನು ಕ್ಲಿಕ್ ಮಾಡಿ. ಅರ್ಜಿದಾರನ ವೈಯಕ್ತಿಕ ಮಾಹಿತಿ ಮತ್ತು ಸಂಪರ್ಕ ಮಾಹಿತಿಯನ್ನು ನೋಡಲು

ಬಟನ್ ಅನ್ನು ಕ್ಲಿಕ್ ಮಾಡಿ. ಯಾವುದೇ ಮಾರ್ಪಾಡುಗಳು/ತಿದ್ದುಪಡಿಗಳು ಅಗತ್ಯವಿದ್ದಲ್ಲಿ,

Enter the text as shown in the image*

Click button, Otherwise click on button to proceed next level. Further no changes are made in above columns [1 to 17].

Edit

ಬಟನ್ ಅನ್ನು ಕ್ಲಿಕ್ ಮಾಡಿ. ಇಲ್ಲದಿದ್ದರೆ ಮುಂದಿನ ಹಂತಕ್ಕೆ ಹೋಗಲು

Save & Continue

ನ ಬಟನ್ ಅನ್ನು ಕ್ಲಿಕ್ ಮಾಡಿ. ಮುಂದೆ ಮೇಲಿನ ಕಾಲಂಗಳಲ್ಲಿ (೧ ರಿಂದ ೧೨) ಯಾವ ಬದಲಾವಣೆಗಳನ್ನು ಮಾಡಲಾಗುವುದಿಲ್ಲ.

21. A 'Ref. Application Number' (Eg. DCK1608PRS000001) will be generated. Kindly note down the "Ref. Application Number" and a **"One Time Password"** will be sent by **SMS/E-Mail**. ಒಂದು 'ಉಲ್ಲೇಖಿತ ಅರ್ಜಿ ಸಂಖ್ಯೆ' (ಉದಾ: DCK1608PRS000001) ಜನರೇಟ್ ಆಗುತ್ತದೆ. ಆ 'ಉಲ್ಲೇಖಿತ ಅರ್ಜಿ ಸಂಖ್ಯೆ'ಯನ್ನು ಬರೆದಿಟ್ಟುಕೊಳ್ಳಿ. ಒಂದು ಬಾರಿಯ ಪಾಸ್‌ವರ್ಡ್ ಅನ್ನು ಎಸ್.ಎಂ ಎಸ್. /ಇ-ಮೇಲ್ ಮೂಲಕ ಕಳುಹಿಸಲಾಗುತ್ತದೆ.

22. The Applicant shall enter correct **One Time Password** received through **SMS/E-Mail**. Thereafter, Applicant shall enter the information fields shown below ಎಸ್‌ಎಂಎಸ್ /ಇ-ಮೇಲ್ ಮುಖಾಂತರ ಪಡೆದ ಒಂದು ಬಾರಿಯ ಪಾಸ್‌ವರ್ಡ್ ಅನ್ನು ಅರ್ಜಿದಾರರು ಸರಿಯಾಗಿ ನಮೂದಿಸತಕ್ಕದ್ದು, ತದನಂತರ, ಅರ್ಜಿದಾರನು/ಳು ಈ ಕೆಳಗಿನ ಮಾಹಿತಿ ಕ್ಷೇತ್ರಗಳನ್ನು ಭರ್ತಿ ಮಾಡತಕ್ಕದ್ದು.

- Educational information ಶೈಕ್ಷಣಿಕ ಮಾಹಿತಿ
- Mode of payment details ಹಣ ಸಂದಾಯ ವಿವರಗಳ ನಮೂನೆ
- Upload (Digital/scanned) Passport size photo and signature in **.jpg format**. (ಡಿಜಿಟಲ್ ಸ್ಕ್ಯಾನ್ ಮಾಡಿದ) ಪಾಸ್‌ಪೋರ್ಟ್ ಅಳತೆಯ ಭಾವಚಿತ್ರ ಮತ್ತು ಸಹಿಯನ್ನು **.ಜೆಪಿಜಿ** ನಮೂನೆಯಲ್ಲಿ ಅಪ್‌ಲೋಡ್ ಮಾಡುವುದು;

♦ **Educational Information: [Column 18]**, by click on

Edit

button.

Edit

ಶೈಕ್ಷಣಿಕ ಮಾಹಿತಿ (ಅಂಕಣ ೧೮) ಇದಕ್ಕಾಗಿ ಬಟನ್ ಅನ್ನು ಕ್ಲಿಕ್ ಮಾಡಿ.

By Selecting **Xth/SSLC**, and fill the details of Board, select Year of passing, maximum marks and obtained marks, ೧೦ನೇ/ಎಸ್‌ಎಸ್‌ಎಲ್‌ಸಿ ಆಯ್ಕೆ ಮಾಡಿಕೊಂಡು, ಮಂಡಳಿಯ ವಿವರಗಳನ್ನು ಭರ್ತಿ ಮಾಡಿ, ತೇರ್ಗಡೆಯಾದ ವರ್ಷ, ಗರಿಷ್ಠ ಅಂಕಗಳು ಮತ್ತು ಗಳಿಸಿದ ಅಂಕಗಳನ್ನು ಆಯ್ಕೆ ಮಾಡಿ ಭರ್ತಿ ಮಾಡಿ.

16. Educational Information

Close

Qualification	X Std/S.S.L.C
Board	
Is your qualification marks card issued in grade points? * <input type="radio"/> Yes <input checked="" type="radio"/> No	
Year of Passing	--Select--
Maximum Marks	
Obtained Marks	
Add	

Note: X/SSLC, Marks should be enter **(Mandatory)**.

Note: Senior Typewriting and Senior Shorthand examinations both in Kannada and English Marks should entered.**(Mandatory)**.

If the candidates holds the heavy motor vehicle driving license, the copy of license be scanned and uploaded (which is optional). ಅಭ್ಯರ್ಥಿಯು ಭಾರಿ ವಾಹನ ಚಾಲನ ಪರವಾನಿಗೆ ಹೊಂದಿದ್ದಲ್ಲಿ ಅದರ ಪ್ರತಿಯನ್ನು ಸ್ಕ್ಯಾನ್ ಮಾಡಿ ಅಪಲೋಡ್ ಮಾಡಬೇಕು (ಐಚ್ಛಿಕ ಆಯ್ಕೆಯಾಗಿದೆ).

It will be saved to your Ref. Application number and education detail will be displayed on screen. ನಿಮ್ಮ ಉಲ್ಲೇಖಿತ ಅರ್ಜಿ ಸಂಖ್ಯೆಗೆ ಸೇವ್ ಮಾಡಲಾಗುವುದು ಮತ್ತು ಶೈಕ್ಷಣಿಕ ವಿವರವನ್ನು ಸ್ಕ್ರೀನ್ ಮೇಲೆ ಪ್ರದರ್ಶಿಸಲಾಗುವುದು.

Click on **Add** button. It will saves to your Ref. Application no. and

all the detailed information will be displayed on screen. **Add** ಬಟನ್ ಕ್ಲಿಕ್ ಮಾಡಿ ಅದು ನಿಮ್ಮ ಉಲ್ಲೇಖಿತ ಅರ್ಜಿ ಸಂಖ್ಯೆಯಲ್ಲಿ ಜಮೆ ಮಾಡಿಕೊಳ್ಳುತ್ತದೆ ಮತ್ತು ಎಲ್ಲಾ ವಿವರವಾದ ಮಾಹಿತಿ ಸ್ಕ್ರೀನ್ ಮೇಲೆ ಪ್ರದರ್ಶಿತವಾಗುತ್ತದೆ.

◆ **Mode of Payment: [Column 19]** ಪಾವತಿ ವಿಧಾನ (ಕಾಲಂ ೧೯)

18. Mode of Payment
Edit

Mode of Payment. Application Fee ▼ Make Payment

Amount: For SC/ST/CAT-I and Physically Challenged are FEE Exempted
For others Rs 200/- (Rupees Two Hundred Only)

Online Payment and Generation of Challan form- On selection of Mode of Payment as Online Payment page will be re-directed to: ಆನ್ ಲೈನ್ ಪಾವತಿ ವಿಧಾನವನ್ನು ಆನ್ ಲೈನ್ ಎಂದು ಸೆಲೆಕ್ಟ್ ಮಾಡಿಕೊಳ್ಳುವ ಮೂಲಕ ಪಾವತಿ ಪುಟವನ್ನು ರೀಡೈರೆಕ್ಟ್ ಮಾಡಲಾಗುವುದು.

DISCLAIMER CLAUSE

डिस्क्लेमर क्लॉज़ हिंदी में देखने हेतु [यहाँ क्लिक](#) करें.

[Click here to view the disclaimer clause in Hindi.](#)

Terms Used:

- ▶ **Corporate Customer:** Firm/Company/Institution (F/C/I) collecting payment from their beneficiaries.
- ▶ **User:** The beneficiary making a payment to F/C/I for the services/goods availed.
- ▶ Bank shall not be responsible, in any way, for the quality or merchantability of any product/merchandise or any of the services related thereto, whatsoever, offered to the User by the Corporate Customer. Any disputes regarding the same or delivery of the Service or otherwise will be settled between Corporate Customer and the User and Bank shall not be a party to any such dispute. Any request for refund by the User on any grounds whatsoever should be taken up directly with the Corporate Customer and the Bank will not be concerned with such a request.
- ▶ Bank takes no responsibility in respect of the services provided and User shall not be entitled to make any claim against the Bank for deficiency in the services provided by the Corporate Customer.
- ▶ The User shall not publish, display, upload or transmit any information prohibited under Rule 3(2) of the Information Technology (Intermediaries guidelines) Rules, 2011.
- ▶ In case of non-compliance of the terms and conditions of usage by the User, the Bank has the right to immediately terminate the access or usage rights of the User to the computer resource of the Bank and remove the non-compliant information.

I have read and accepted the terms and conditions stated above.
(Click Check Box to proceed for payment.)

Proceed



DISTRICT COURT KALABURAGI

DISTRICT COURT COMPLEX, KALABURAGI , KALABURAGI-585102

Provide details of payment

Select Payment Category *	Online Recruitment
Ref. Application No *	<input type="text"/>
Applicant Name *	<input type="text"/>
Date of Birth(ddmmyyyy) *	<input type="text"/>
Application Fee *	<input type="text"/>
Remarks	<input type="text"/>

Please enter your Name, Date of Birth & Mobile Number. This is required to reprint your e-receipt / remittance(PAP) form, if the need arises.

Name *	<input type="text"/>
Date of Birth *	<input type="text"/>
Mobile Number *	<input type="text"/>

Enter the text as shown in the image *

<input type="text"/>	4BB09
----------------------	-------

Click Check Box to proceed for the payment. ಪಾವತಿಗಾಗಿ ಮುಂದುವರಿಯಲು ಚೆಕ್ ಬಾಕ್ಸ್ ಕ್ಲಿಕ್ ಮಾಡಿ.

Select Payment Category as "Online Recruitment" ಪಾವತಿಯ ಪ್ರವರ್ಗವನ್ನು ಆನ್‌ಲೈನ್ ರಿಕ್ಯುಟಮೆಂಟ್ ಸೆಲೆಕ್ಟ್ ಮಾಡಿ.

Ref. Application No. Should contain 16 characters, Applicant Name and Date of Birth as mentioned in online Application (*) fields must mandatory, amount shall be entering as mentioned in Notification and click on submit, Confirmation is asked. Verify details and confirm this transaction. ಎಲ್ಲಾ ಕ್ಷೇತ್ರಗಳನ್ನು ನಮೂದಿಸಿ ಅಧಿಸೂಚನೆಯಲ್ಲಿ ತಿಳಿಸಿದಂತೆ ಮೊತ್ತವನ್ನು ನಮೂದಿಸತಕ್ಕದ್ದು ಮತ್ತು submit ಮೇಲೆ ಕ್ಲಿಕ್ ಮಾಡಿ Confirmation ಕೇಳಲಾಗುತ್ತದೆ. ವಿವರಗಳನ್ನು ಪರಿಶೀಲಿಸಿ ಈ ವ್ಯವಹಾರಣೆಯನ್ನು ದೃಢೀಕರಿಸಿ.

Bank online Account

NET BANKING

State Bank of India <small>With you - all the way</small>	Bank Charges: 11.24	➔
State Bank of Bikaner and Jaipur <small>The Best with a reason</small>	Bank Charges: 10.0	➔
State Bank of Hyderabad <small>The Low Expense Bank of India</small>	Bank Charges: 10.0	➔
State Bank of Mysore <small>Working for a better tomorrow</small>	Bank Charges: 10.0	➔
State Bank of Patiala <small>Has Low Expense Every Bank of The Top</small>	Bank Charges: 0.0	➔
State Bank of Travancore <small>A Long Tradition of Excellence</small>	Bank Charges: 10.0	➔
Other Banks Internet Banking	Bank Charges: 16.85	➔

CARD PAYMENTS

This payment mode is not available between 23:30 hours IST a

State Bank ATM-cum-Debit Card	Bank Charges: Rs 11.24	➔
Other Banks Debit Cards	Bank Charges: Rs 12.36	➔
Credit Cards	Bank Charges: Rs 12.36	➔

OTHER PAYMENT MODES

SBI BRANCH	Bank Charges: Rs 56.0	➔
NEFT	Bank Charges: Rs 11.24	➔

Challan Payment

Accountable cards like Debit /Credit

On confirmation link is directed to choice of Net Banking / Card Payment. Upon successful completion of transaction, write down the transaction number. For any further reference on payment. ದೃಢೀಕರಣ ಲಿಂಕ್ ನೆಟ್ ಬ್ಯಾಂಕಿಂಗ್ /ಕಾರ್ಡ್ ಪೇಮೆಂಟ್‌ನ ಆಯ್ಕೆಗೆ ನಿರ್ದೇಶಿಸುತ್ತದೆ. ವ್ಯವಹರಣೆ ಯಶಸ್ವಿಯಾಗಿ ಪೂರ್ಣಗೊಂಡ ನಂತರ, ವಯವಹರಣೆಗೆ ಸಂಬಂಧಿಸಿದ ಬರದಿಟ್ಟುಕೊಳ್ಳಿ. ಅದು ಮುಂದಿನ ಯಾವುದೇ ಸಂದಾಯದ ಉಲ್ಲೇಖಕ್ಕೆ ಅಗತ್ಯವಾಗಿರುತ್ತದೆ.

Online Generation of Challan Form – Click on **other Payment mode** shown in above image, an acknowledgement link as display on screen for download Challan Form in PDF format, and remit the amount in any Branch of the State Bank of India. ಚಲನ್ ಫಾರ್ಮ್ – ಒದಗಿಸಲಾದ ಲಿಂಕ್‌ನ ಮುಖಾಂತರ ಚಲನ್ ಫಾರಂ ಅನ್ನು ಡೌನ್ ಲೋಡ್ ಮಾಡಿಕೊಂಡು, ಭಾರತೀಯ ಸ್ಟೇಟ್ ಬ್ಯಾಂಕಿನ ಯಾವುದೇ ಶಾಖೆಯಲ್ಲಿ ಮೊತ್ತವನ್ನು ಪಾವತಿ ಮಾಡುವುದು.

Photo, Signature Upload: [Column 20] ಭಾವಚಿತ್ರ ಸಹಿಯನ್ನು ಅಪ್ ಲೋಡ್ ಮಾಡುವುದು (ಕಾಲಂ ೨೦)

19. File Upload
Edit

File Upload Use Browse 'Mozilla FireFox 16'/'Google chrome 10' and higher version, Please Note 'Internet Explorer' does not support to upload

Photo & Signature: -Select- Browse... No files selected.

(Max. File Size 50kB)


Upload

For Photo Upload: Select 'Photo Passport Size' in the the Dropdown, Browse your photo file & Click on Upload button

For Signature Upload: Select 'Applicant Signature' in the the Dropdown, Browse your signature file & Click on Upload button

Photo Upload –The applicant shall upload their latest passport size **photograph** with white back ground having **(5 cm of length X 3.6 cm of breadth with max. size 50kb)** in **.jpg format**

ಭಾವಚಿತ್ರ ಅಪ್ ಲೋಡ್ - .ಜಿಪಿಜಿ ನಮೂನೆಯಲ್ಲಿರುವ (೫ ಸೆ.ಮೀ. ಉದ್ದ ೩.೬ ಸೆ.ಮೀ. ಅಗಲವಾದ ಮತ್ತು ಗರಿಷ್ಠ ೫೦ ಕೆಬಿ ಪ್ರಮಾಣದ) ಬಿಳಿವರ್ಣದ ಹಿನ್ನೆಲೆಯುಳ್ಳ ಇತ್ತೀಚಿನ ಪಾಸ್ ಪೋರ್ಟ್ ಅಳತೆಯ ಭಾವಚಿತ್ರವನ್ನು ಅರ್ಜಿದಾರನು/ಳು ಅಪ್‌ಲೋಡ್ ಮಾಡತಕ್ಕದ್ದು.



Signature Upload - The Applicants shall scan and upload their signature, signed in black ink on white paper having **(2.5cm of length X 7.5 cm of breadth with max. size 25kb)** in **.jpg format**. ಸಹಿ ಅಪ್ ಲೋಡ್ - ಅರ್ಜಿದಾರನು

.ಜಿಪಿಜಿ ನಮೂನೆಯಲ್ಲಿರುವ (೨.೫ ಸೆ.ಮೀ. ಉದ್ದ ೭.೫ ಸೆ.ಮೀ. ಅಗಲ ಮತ್ತು ಗರಿಷ್ಠ ೨೫ ಕೆಬಿ ಪ್ರಮಾಣದ) ಬಿಳಿ ಹಾಳೆಯ ಮೇಲೆ ಕಪ್ಪು ಇಂಕ್ ನಲ್ಲಿ ಸಹಿ ಮಾಡಿ, ತಮ್ಮ ಸಹಿಯನ್ನು ಸ್ಕ್ಯಾನ್ ಮಾಡಿ ಅಪ್ ಲೋಡ್ ಮಾಡತಕ್ಕದ್ದು.



23. On clicking **Preview** button, all updated information will be displayed on the screen. Applicant shall verify and rectify any mistakes before

final submit. **Preview** ಬಟನ್ ಅನ್ನು ಕ್ಲಿಕ್ ಮಾಡಿದ ನಂತರ, ಪರದೆಯ ಮೇಲೆ ಎಲ್ಲಾ ಅಪ್ ಡೇಟ್ ಆದ ಮಾಹಿತಿಯು ಡಿಸ್‌ಪ್ಲೇ ಆಗುತ್ತದೆ. ಅರ್ಜಿದಾರನು ಅಂತಿಮವಾಗಿ ಸಬ್‌ಮಿಟ್ ಮಾಡುವುದಕ್ಕೆ ಮೊದಲು ಯಾವುದೇ ತಪ್ಪುಗಳಾಗಿದ್ದಲ್ಲಿ ಅವುಗಳನ್ನು ಪರಿಶೀಲಿಸಿ ಸರಿಪಡಿಸತಕ್ಕದ್ದು.

24. By checking confirmation shown below he/she certifies that information is correct ಈ ಕೆಳಗೆ ತೋರಿಸಲಾದ ದೃಢೀಕರಣವನ್ನು ಪರಿಶೀಲಿಸಿಕೊಳ್ಳುವ ಮೂಲಕ ಆತ/ಆಕೆ ಮಾಹಿತಿಯು ಸರಿಯಾಗಿದೆಯೇ ಎಂದು ಪ್ರಮಾಣೀಕರಿಸುವುದು.

I hereby declare that the above information is true to the best of my knowledge and information.

Submit

Preview

Submit

Then click on **Submit** Button. Application will be submitted and no further changes can be made. At the end of the process, the Applicant shall take 'Print **out**' of his/her confirmed application on clicking **print**

Submit

button.ನಂತರ **print** ಬಟನ್ ಅನ್ನು ಕ್ಲಿಕ್ ಮಾಡಿ. ಅರ್ಜಿಯನ್ನು ಸಲ್ಲಿಸುವುದು ಮತ್ತು ಆ ತರುವಾಯ ಯಾವುದೇ ಬದಲಾವಣೆಗಳನ್ನು ಮಾಡಲಾಗುವುದಿಲ್ಲ. ಈ ಪ್ರಕ್ರಿಯೆಯ ಕೊನೆಯಲ್ಲಿ ಅರ್ಜಿದಾರನು **print** ಬಟನ್ ಕ್ಲಿಕ್ ಮಾಡಿದ ಮೇಲೆ ಆತನು/ಆಕೆಯು ಸ್ವೀಕರಿಸಿದ ಅರ್ಜಿಯ ಪ್ರಿಂಟ್‌ಔಟ್‌ನ್ನು ತೆಗೆದುಕೊಳ್ಳತಕ್ಕದ್ದು.

For Already Applied Application – ಈಗಾಗಲೇ ಅರ್ಜಿಯನ್ನು ಸಲ್ಲಿಸಿರುವವರಿಗಾಗಿ:

25. If the Applicant have to make changes in Educational, Mode of payment and Upload Photo & signature, then click **ಅರ್ಜಿದಾರನು ವಿದ್ಯಾರ್ಹತೆ, ಸಂದಾಯದ ವಿಧಾನ ಮತ್ತು ಫೋಟೋ ಮತ್ತು ಸಹಿ ಅಪ್‌ಲೋಡ್‌ನಲ್ಲಿ ಬದಲಾವಣೆಗಳನ್ನು ಮಾಡಿದಲ್ಲಿ**

Already Applied

Go

Button

Already Applied

Close

Ref. Application No. :

Enter the text

as shown in the image*

6c7253

Modify and Re-print

Modify and Re-print






Then click on **Modify and Re-print** button.

26. Applications which are not in accordance with these '**Instructions**', shall be treated as rejected. ಈ ಸೂಚನೆಗಳಿಗನುಸಾರವಾಗಿಲ್ಲದಿರುವ ಅರ್ಜಿಗಳನ್ನು ತಿರಸ್ಕರಿಸಲಾಗಿದೆಯೆಂದು ಭಾವಿಸತಕ್ಕದ್ದು.
27. If candidate wants to make confirmation of payment, he/she can enter the details like date of birth, mobile number, DU reference number, etc. ಅಭ್ಯರ್ಥಿಯು ಶುಲ್ಕ ಪಾವತಿ ಮಾಡಿದ ಬಗ್ಗೆ ಖಚಿತಪಡಿಸಿಕೊಳ್ಳಬೇಕೆಂದು ಇಚ್ಛಿಸಿದಲ್ಲಿ ಹುಟ್ಟಿದ ದಿನಾಂಕ, ಮೊಬೈಲ್ ಸಂಖ್ಯೆ, ಡಿಯು ರೆಫರೆನ್ಸ್ ಸಂಖ್ಯೆಯನ್ನು ನಮೂದಿಸತಕ್ಕದ್ದು.

Payment Confirmation

District Court
Kalaburagi

[Online SBI payment portal - Click here](#)

<p><input type="radio"/> Select a date range to view details of previous payments (OR)</p> <p>Date of Birth * <input type="text"/>  (Date provided at the time of making payment)</p> <p>Mobile Number * <input type="text"/> (Mobile Number provided at the time of making payment)</p> <p>Start Date * <input type="text"/> </p> <p>End Date * <input type="text" value="28/07/2016"/> </p>	<p><input type="radio"/> Enter the INB Reference Number (Starting with 'DU') & DOB/Mobile Number to view a specific payment</p> <p>DU Reference Number * <input type="text"/> (As appearing in your pass book/statement in the narration pertaining to the transaction)</p> <p>Date of Birth * <input type="text"/>  (Date provided at the time of making payment)</p> <p>(OR)</p> <p>Mobile Number * <input type="text"/> (Mobile Number provided at the time of making payment)</p>
<p>Enter the text as shown in the image * <input type="text" value="AC8E1"/> </p> <p><input type="button" value="Go"/></p>	

Decision of the District Court Kalaburagi, in respect of all matters pertaining to this recruitment would be final and binding on all Applicants.

ಈ ನೇಮಕಾತಿಗೆ ಸಂಬಂಧಿಸಿದ ಎಲ್ಲ ವಿಷಯಗಳ ಸಂಬಂಧದಲ್ಲಿ ಜಿಲ್ಲಾ ನ್ಯಾಯಾಲಯ ಕಲ್ಬುರ್ಗಿಯ ತೀರ್ಮಾನವು ಅಂತಿಮವಾಗಿರತಕ್ಕದ್ದು ಮತ್ತು ಎಲ್ಲಾ ಅಭ್ಯರ್ಥಿಗಳು ಇದಕ್ಕೆ ಬದ್ಧರಾಗಿರತಕ್ಕದ್ದು.

Kalaburagi
Date: 29/09/2016

Sd/-
Pri. District & Sessions Judge,