

माइक्रोसॉफ्ट टीम्स एप्लीकेशन



के माध्यम से
जिला एवं अधीनस्थ न्यायालयों
के समक्ष सुनवाई में शामिल होने की
सरल प्रक्रिया
(A) स्मार्टफोन/टेबलेट उपयोगकर्ता हेतु



राजस्थान उच्च न्यायालय



**माननीय राजस्थान उच्च न्यायालय द्वारा
अधिकृत वीसी प्लेटफार्म
माइक्रोसॉफ्ट टीम्स (Microsoft Teams)
के माध्यम से अधिवक्तागण एवं पक्षकार
जिला एवं अधीनस्थ न्यायालयों
के समक्ष
सुनवाई में शामिल हो सकते हैं**

आवश्यक साधन

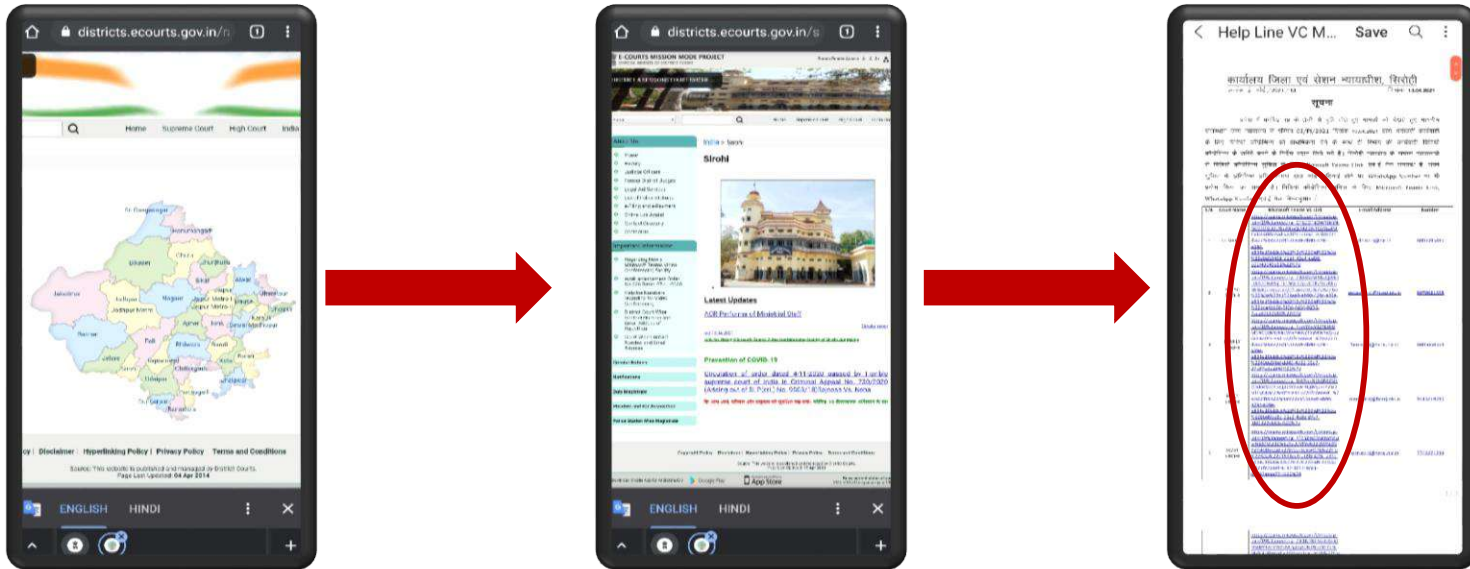
- ✓ मोबाइल/टेबलेट/डेस्कटॉप/लैपटॉप
- ✓ समुचित इंटरनेट कनेक्शन
- ✓ न्यायालय का VC लिंक

नोट: न्यायालय के निर्देशानुसार अथवा न्यायालय द्वारा निर्धारित तिथि, समय पर ही आप सुनवाई हेतु VC से जुड़ें

सम्बंधित न्यायालय का VC लिंक कैसे प्राप्त करें?

- जिले के समस्त न्यायालयों की VC लिंक जिला न्यायालयों की आधिकारिक वेबसाइट पर उपलब्ध हैं

<https://districts.ecourts.gov.in/rajasthan>

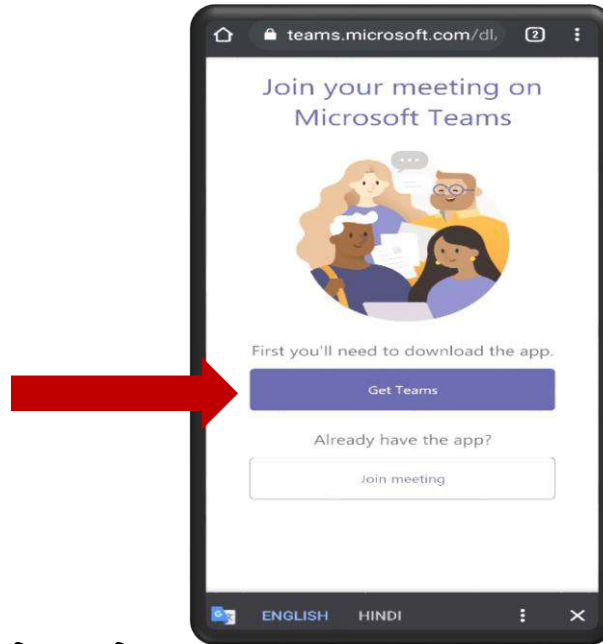


- न्यायालयों द्वारा VC लिंक E-mail, SMS अथवा Whatsapp के माध्यम से भी शेयर की जाएगी
- VC लिंक प्राप्त करने हेतु आप सम्बंधित न्यायालय के स्टाफ अथवा सिस्टम ऑफिसर से भी संपर्क कर सकते हैं

न्यायालय के नाम अथवा न्यायालय के नाम के आगे प्रदर्शित मीटिंग लिंक पर केवल क्लिक / टैप करके आप VC में शामिल हो सकते हैं





- प्रथम बार लॉगिन/ VC लिंक पर टेप करने पर आपको Microsoft Teams App डाउनलोड करना होगा

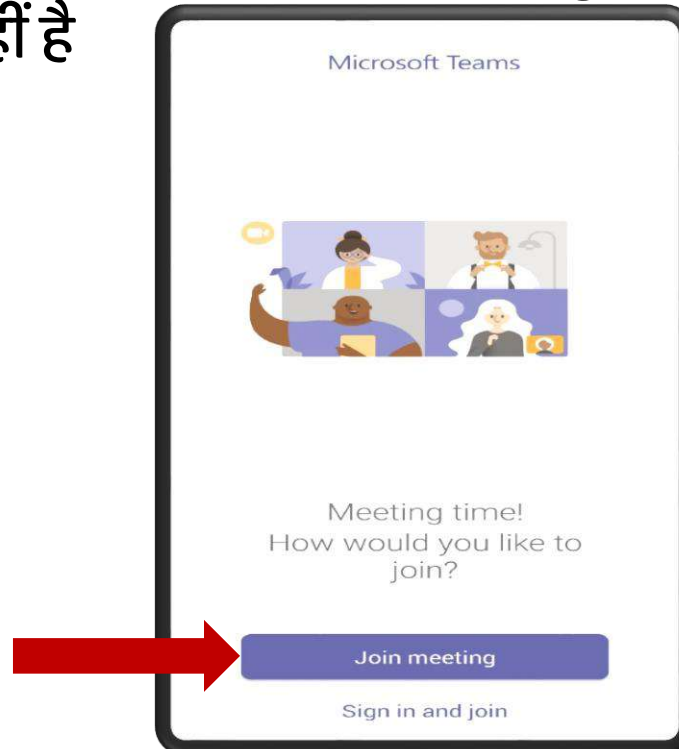


- Teams App को प्ले स्टोर अथवा एप्पल स्टोर से डाउनलोड एवं इनस्टॉल करने हेतु आप Get Teams पर क्लिक करें
- यह प्रक्रिया केवल एक बार संपन्न करनी होगी एवं यदि पहले से मोबाइल में Microsoft Teams App इनस्टॉल है तो इस चरण की आवश्यकता नहीं होगी

- Teams App को प्ले स्टोर अथवा एप्पल स्टोर से डाउनलोड एवं इनस्टॉल करने के पश्चात App ओपन करें



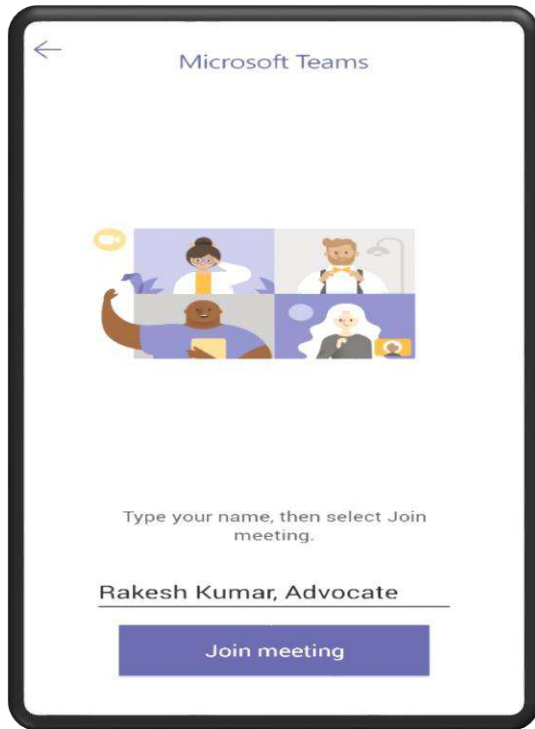
- प्रक्रिया संपन्न होने के पश्चात Join Meeting पर क्लिक करें, Sign In करने की आवश्यकता नहीं है



अपनी पहचान सुनिश्चित करने हेतु अपना विवरण (Display Name) सही-सही अंकित करें, उदाहरणार्थ :-

अधिवक्ता

- पूरा नाम
- जैसे: राकेश कुमार, एडवोकेट



Microsoft Teams

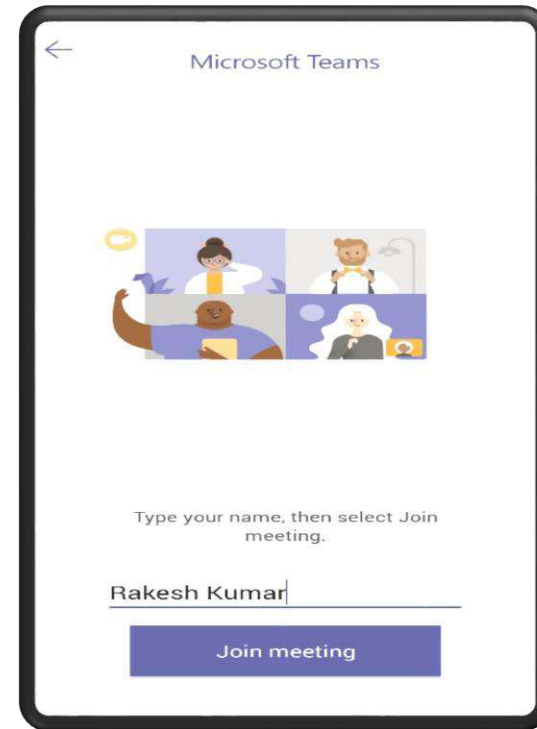
Type your name, then select Join meeting.

Rakesh Kumar, Advocate

Join meeting

पक्षकार

- पूरा नाम
- जैसे: राकेश कुमार



Microsoft Teams

Type your name, then select Join meeting.

Rakesh Kumar

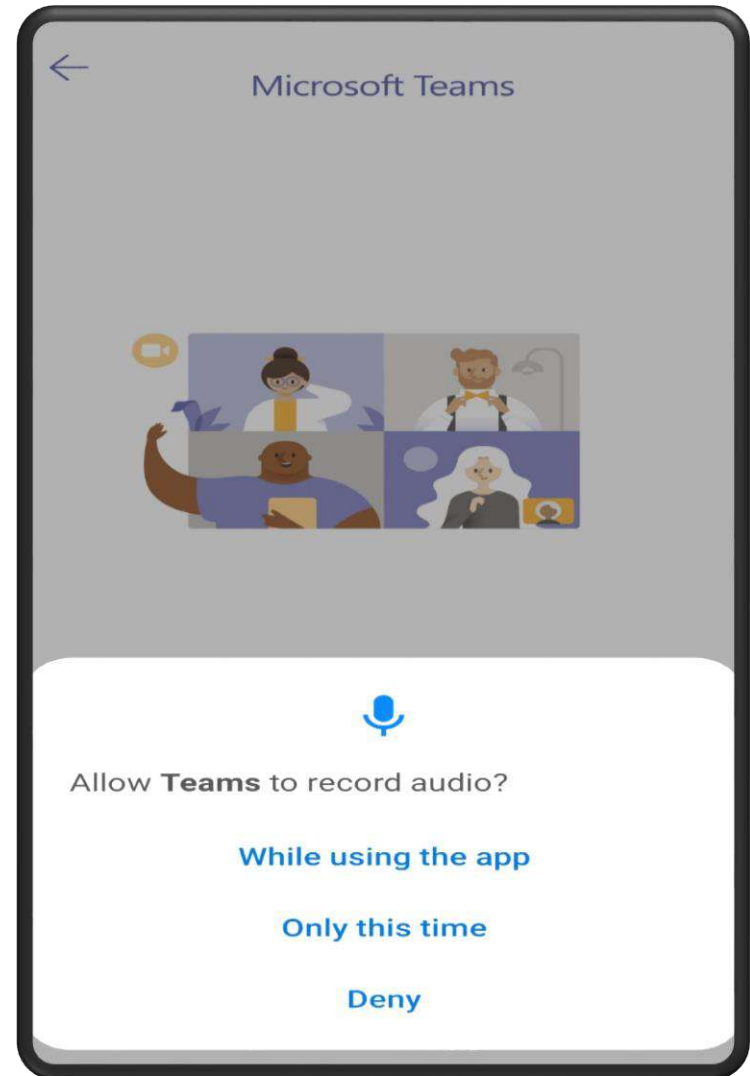
Join meeting

पूछे जाने Camera & Microphone की permissions 'ALLOW' करना न भूलें

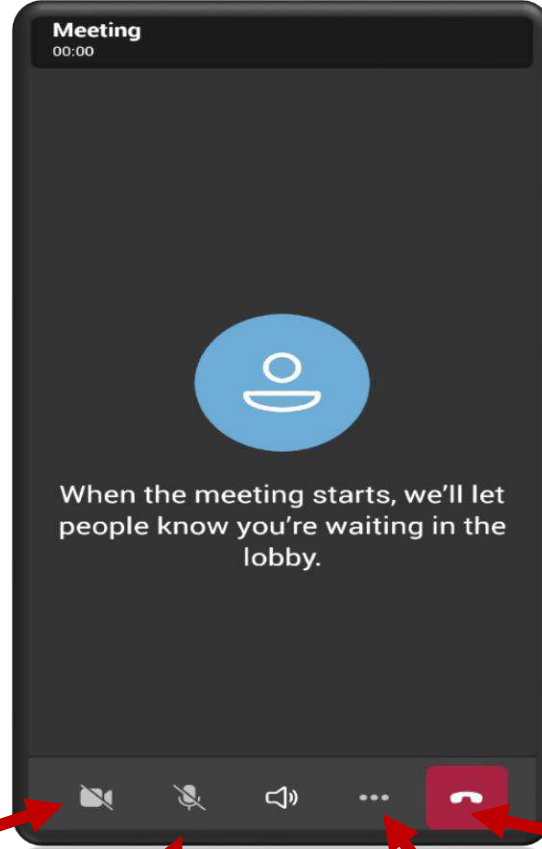
ALLOW CAMERA

ALLOW MIC

ALLOW TEAMS TO RECORD AUDIO



अब आप स्वतः VC से जुड़ जायेंगे, लॉबी / वेटिंग रूम सक्रिय रहेगा अतः सर्वप्रथम आप लॉबी / वेटिंग रूम में प्रतीक्षा करें, न्यायालय द्वारा एडमिट किये जाने पर आप सुनवाई में भाग ले सकेंगे



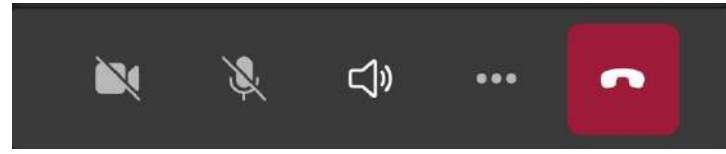
Camera ON/ OFF



Mic ON/OFF

Screen Share, Raise Hand, Chat आदि विकल्प यहाँ उपलब्ध हैं

Hang Up बटन मीटिंग समाप्त करने हेतु

महत्वपूर्ण टिप्स



- सर्वप्रथम लॉबी / वेटिंग रूम में प्रतीक्षा करें, न्यायालय द्वारा एडमिट किये जाने पर आप सुनवाई में भाग ले सकेंगे, सुनवाई के दौरान हमेशा न्यायालय के निर्देशों की पालना सुनिश्चित करें।
- सभी प्रतिभागी कार्यवाही की गरिमा के अनुरूप **सोबर पोशाक** पहनें।
- न्यायालय द्वारा निर्धारित तिथि और समय पर कार्यवाही की जाएगी। **समय की पाबंदी रखें**।
- प्रत्येक प्रतिभागी को समस्त **शिष्टाचार और प्रोटोकॉल** का पालन करना अनिवार्य होगा जैसे कि न्यायालय के समक्ष व्यक्तिशः उपस्थिति के दौरान किया जाता है।
- हमेशा **माइक को म्यूट रखें**, केवल तब ही अनम्यूट करें जब आपको संबोधित करने की आवश्यकता हो, अपने **वीडियो को हमेशा ऑन रखें**।
- बेहतर ध्वनि अनुभव के लिए ईयरफोन-माइक का उपयोग करें।
- आपसे सम्बंधित प्रकरण की सुनवाई होने के पश्चात **मीटिंग लीव/कॉल हैंग-अप** करना न भूलें
- एक कक्ष में एक से अधिक व्यक्ति VC ज्वाइन न करें अन्यथा आवाज गूंजने लगेगी।
- बेहतर व्यू के लिए मोबाइल को पोर्ट्रेट  के स्थान पर लैंडस्केप  मोड में रखें।
- Microsoft Teams के अतिरिक्त न्यायालय द्वारा स्वीकृत अन्य माध्यमों से भी VC में जुड़ सकते हैं।

धन्यवाद

माइक्रोसॉफ्ट टीम्स एप्लीकेशन



के माध्यम से
जिला एवं अधीनस्थ न्यायालयों
के समक्ष सुनवाई में शामिल होने की
सरल प्रक्रिया

(B) डेस्कटॉप / लैपटॉप उपयोगकर्ता हेतु



राजस्थान उच्च न्यायालय



**माननीय राजस्थान उच्च न्यायालय द्वारा
अधिकृत वीसी प्लेटफार्म
माइक्रोसॉफ्ट टीम्स (Microsoft Teams)
के माध्यम से अधिवक्तागण एवं पक्षकार
जिला एवं अधीनस्थ न्यायालयों
के समक्ष
सुनवाई में शामिल हो सकते हैं**

आवश्यक साधन

- ✓ डेस्कटॉप/लैपटॉप
- ✓ समुचित इंटरनेट कनेक्शन
- ✓ न्यायालय का VC लिंक

नोट: न्यायालय के निर्देशानुसार अथवा न्यायालय द्वारा निर्धारित तिथि, समय पर ही आप सुनवाई हेतु VC से जुड़ें

सम्बंधित न्यायालय का VC लिंक कैसे प्राप्त करें?

- जिले के समस्त न्यायालयों की VC लिंक जिला न्यायालयों की आधिकारिक वेबसाइट पर उपलब्ध हैं

<https://districts.ecourts.gov.in/rajasthan>

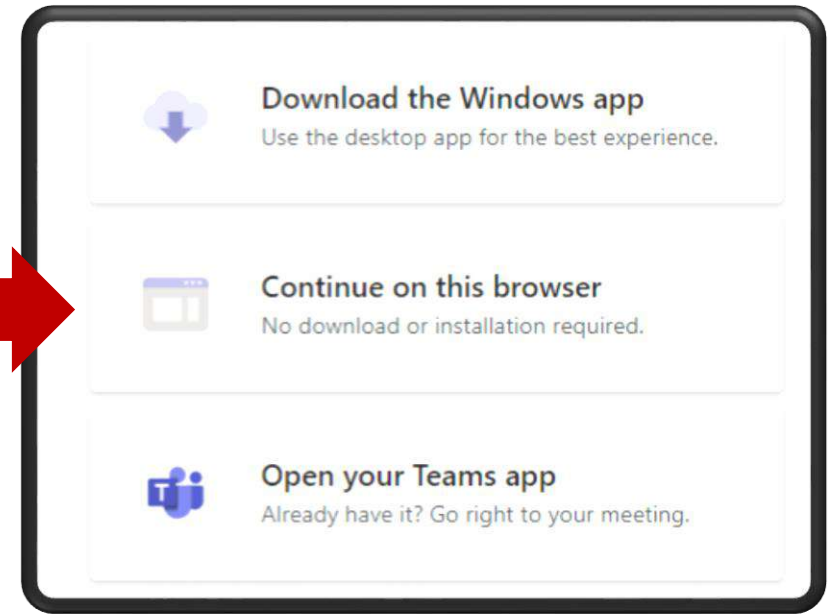
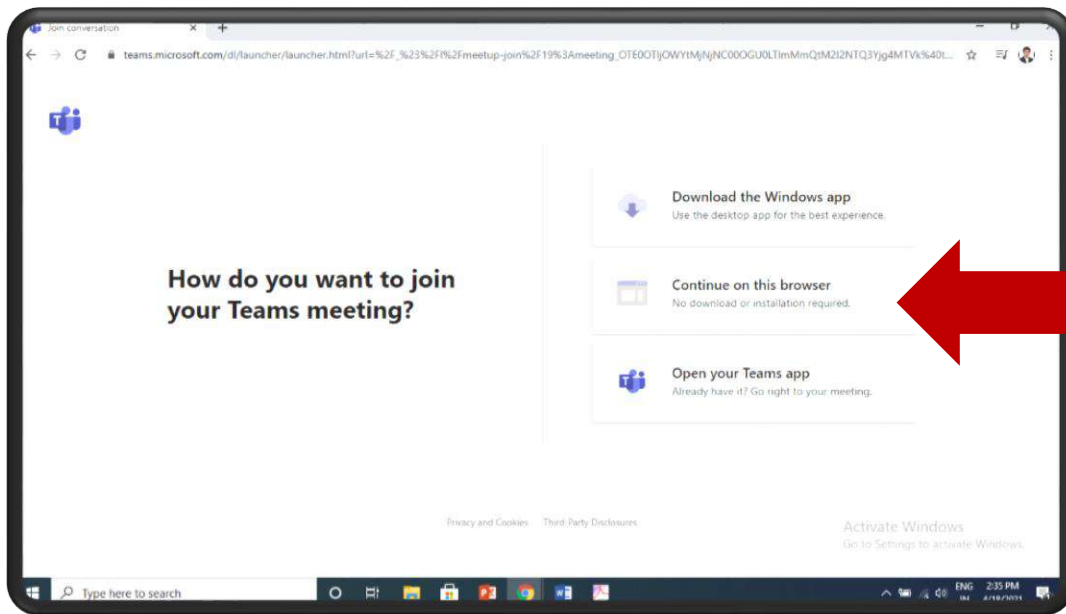


- न्यायालयों द्वारा VC लिंक E-mail, SMS अथवा Whatsapp के माध्यम से भी शेयर की जाएगी
- VC लिंक प्राप्त करने हेतु आप सम्बंधित न्यायालय के स्टाफ अथवा सिस्टम ऑफिसर से भी संपर्क कर सकते हैं

न्यायालय के नाम अथवा न्यायालय के नाम के आगे प्रदर्शित मीटिंग लिंक पर केवल क्लिक / टैप करके आप VC में शामिल हो सकते हैं

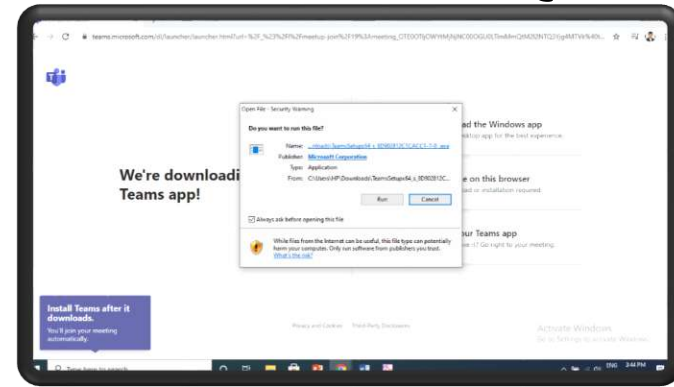
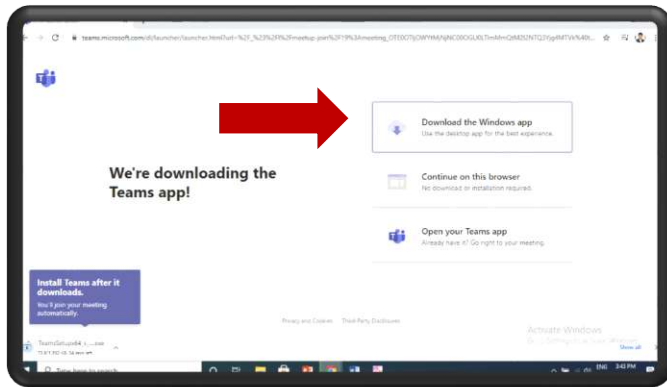


प्रथम बार लॉगिन/ VC लिंक पर टेप करने पर आपके वेब ब्राउज़र में आपको निम्न तीन विकल्प दिखाई देंगे :-



आप निम्न विकल्पों का चुनाव कर सकते हैं




1. Microsoft Teams App डाउनलोड एवं इनस्टॉल कर सकते हैं। Microsoft Teams App विंडोज, एप्पल Mac एवं लिनक्स सबके लिए उपलब्ध है।

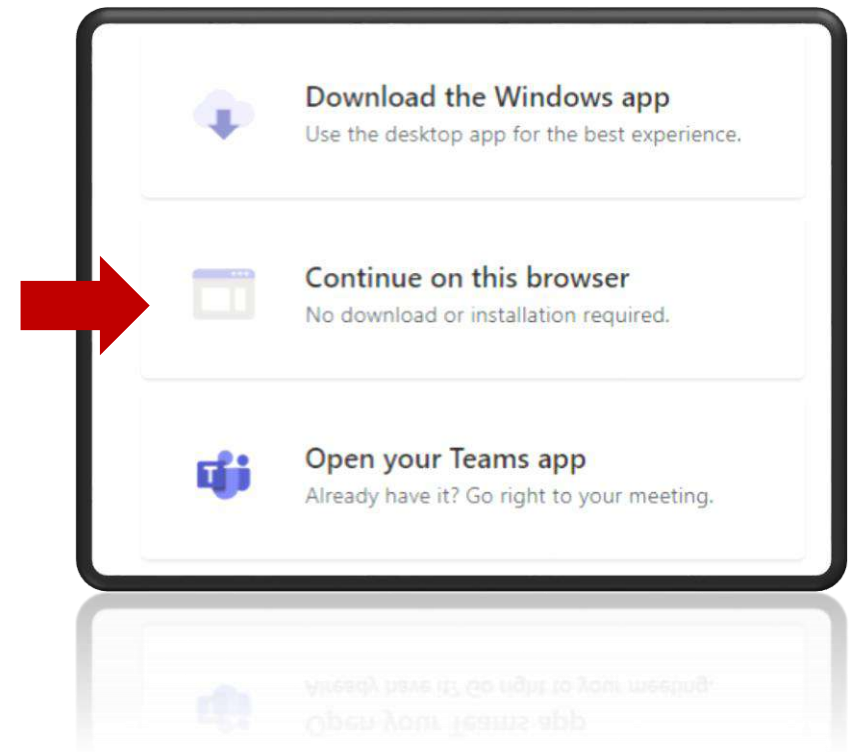


- Teams App को डाउनलोड एवं इनस्टॉल करने हेतु आप Download पर क्लिक करें
- यह प्रक्रिया केवल एक बार संपन्न करनी होगी एवं यदि पहले से डेस्कटॉप/लैपटॉप में Microsoft Teams App इनस्टॉल है तो इस चरण की आवश्यकता नहीं होगी, केवल Open your Teams App पर क्लिक करें

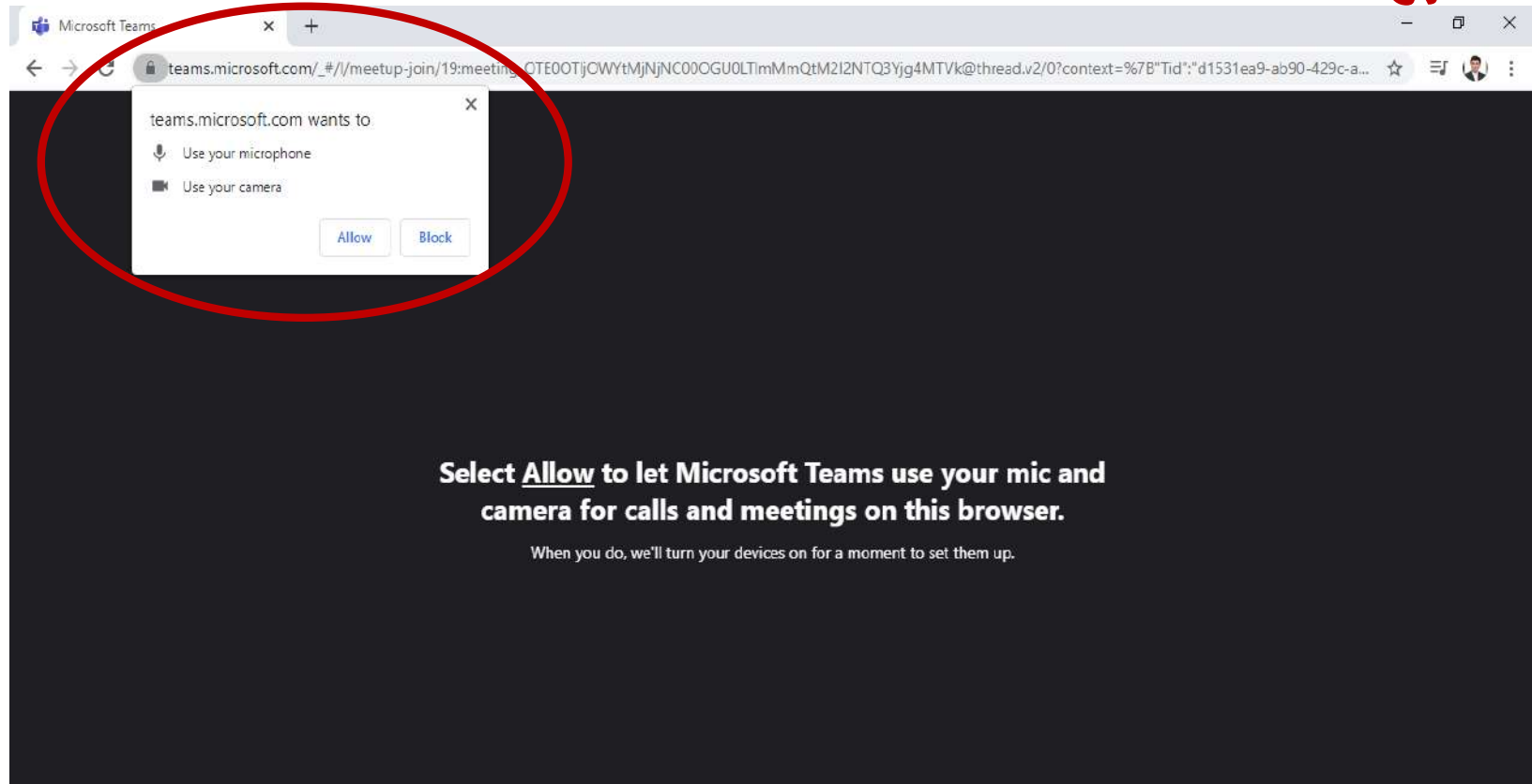
2. यदि आप एप्लीकेशन इनस्टॉल नहीं करना चाहते तो आप सीधे वेब ब्राउज़र से ही VC में जुड़ सकते हैं

कृपया निम्न ब्राउज़र का उपयोग करें

- विंडोज - माइक्रोसॉफ्ट एज 
- मैक- सफ़ारी 
- लिनक्स - गूगल क्रोम 



वेब ब्राउज़र में पूछे जाने पर Camera & Microphone की permissions 'ALLOW' करना न भूलें



अपनी पहचान सुनिश्चित करने हेतु अपना विवरण (Display Name) सही-सही अंकित करें, उदाहरणार्थ :-

अधिवक्ता

- पूरा नाम
- जैसे: राकेश कुमार, एडवोकेट



Other join options

Audio off

Phone audio

For a better experience sign in or download the desktop version

पक्षकार

- पूरा नाम
- जैसे: राकेश कुमार



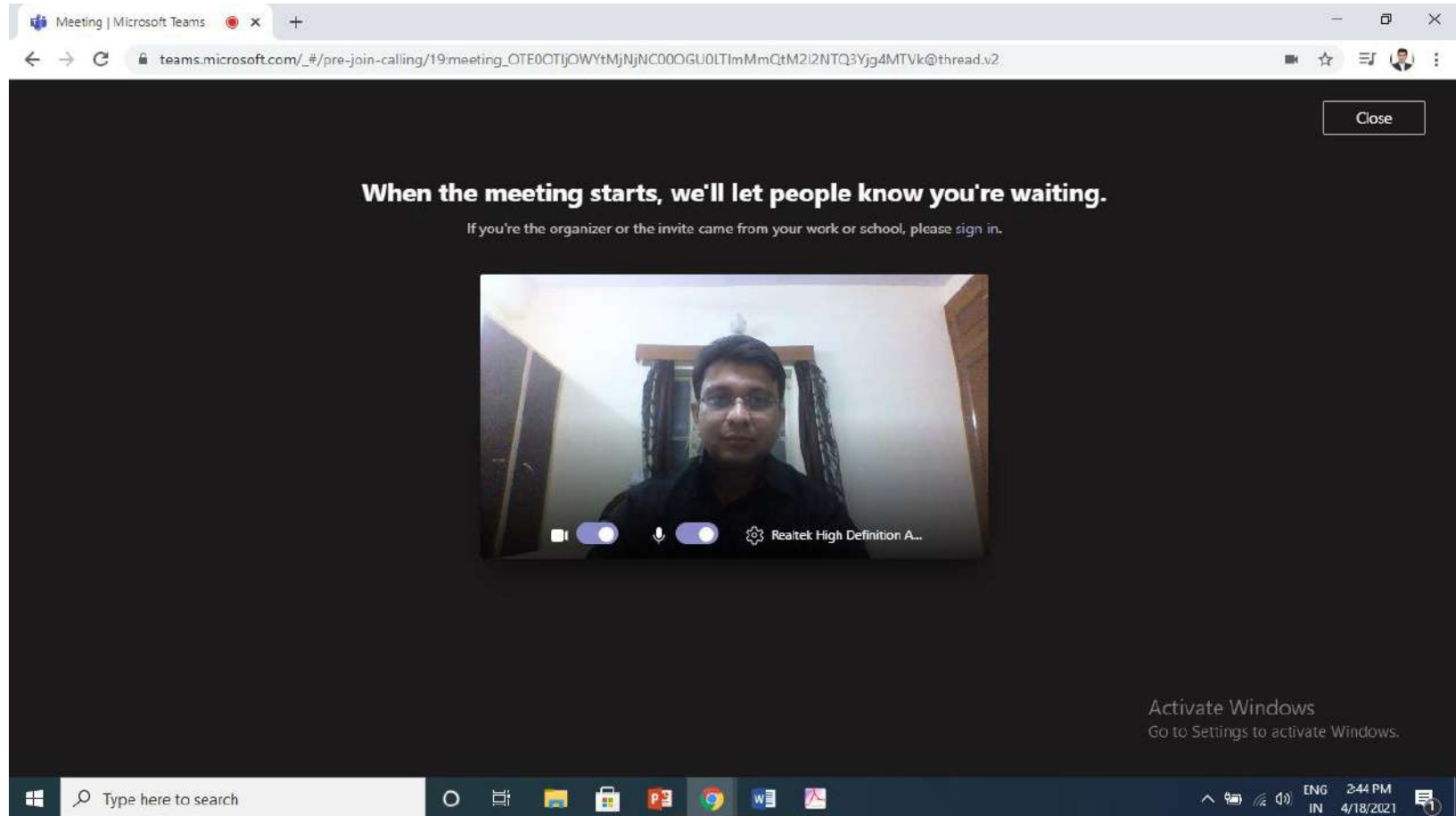
Other join options

Audio off

Phone audio

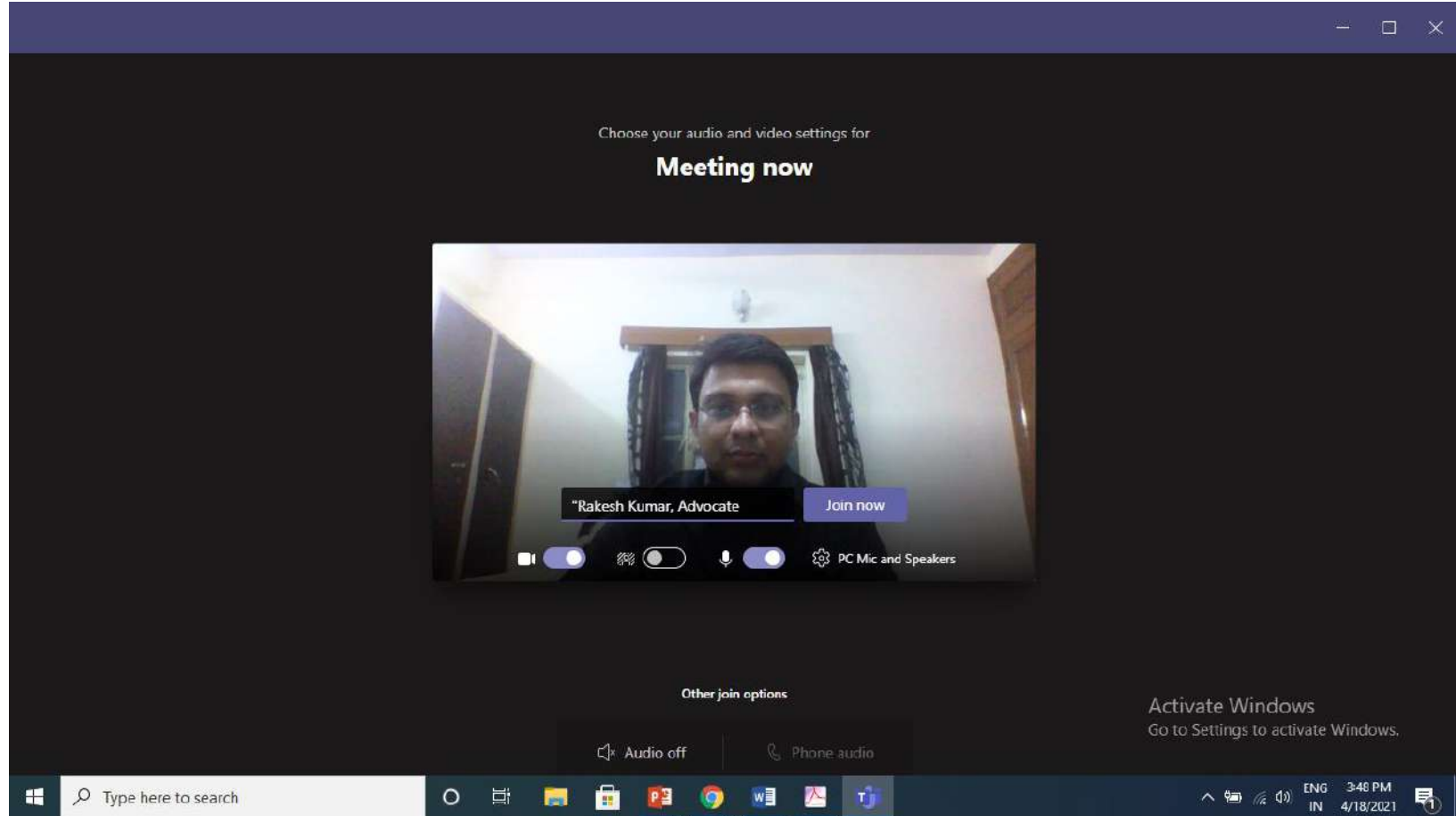
For a better experience sign in or download the desktop version

वेब ब्राउज़र इंटरफ़ेस

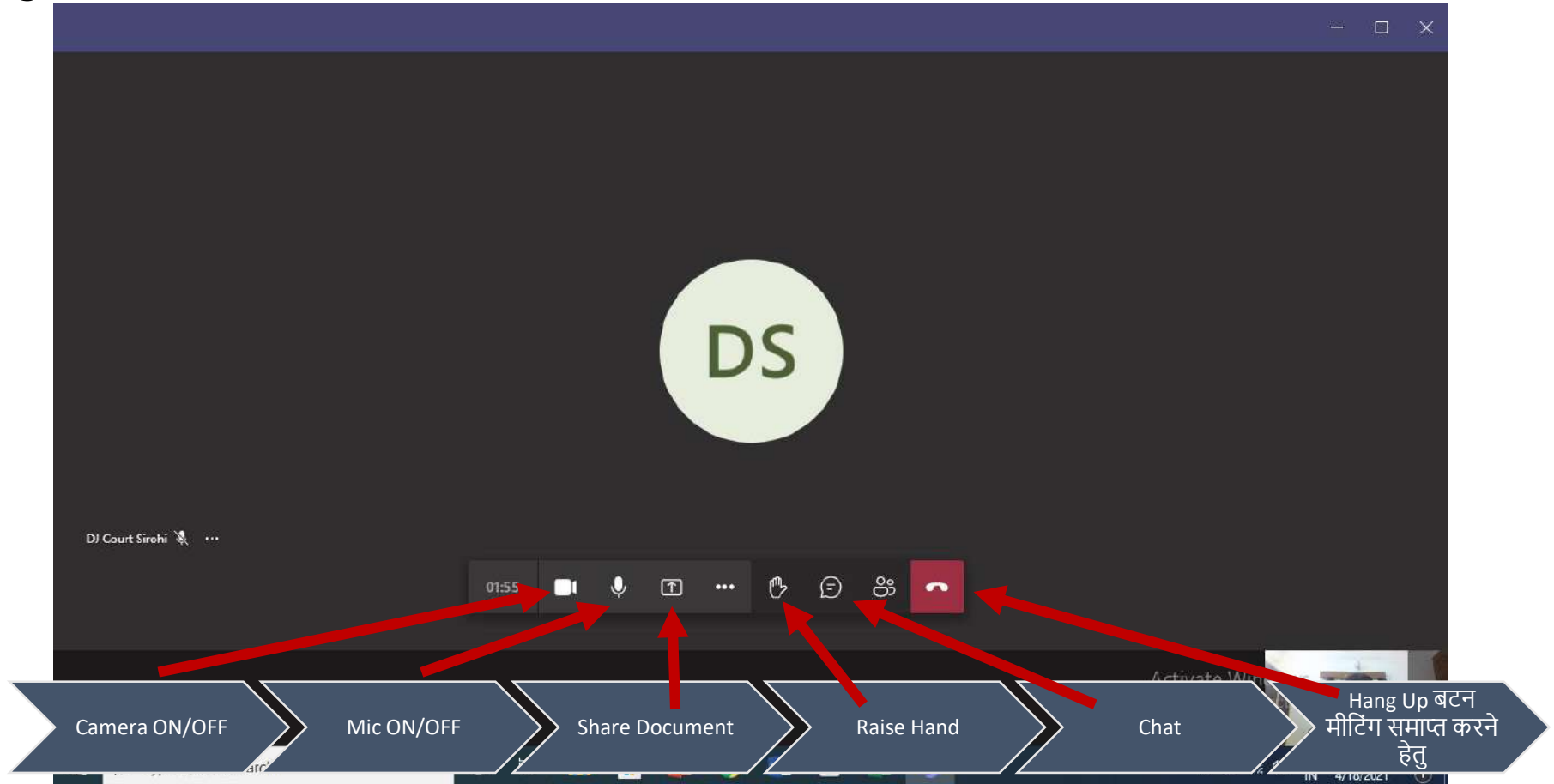


माइक्रोसॉफ्ट टीम्स ऐप इंटरफ़ेस

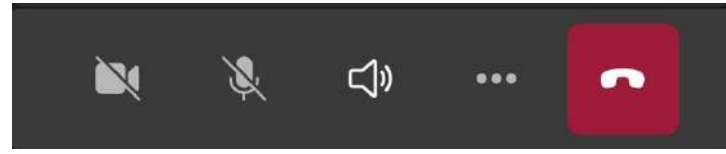
प्रक्रिया संपन्न होने के पश्चात Join Now पर क्लिक करें, Sign In करने की आवश्यकता नहीं है, माइक्रोसॉफ्ट टीम्स ऐप इंटरफ़ेस भी वेब ब्राउज़र इंटरफ़ेस के सामान ही है



अब आप स्वतः VC से जुड़ जायेंगे, लॉबी / वेटिंग रूम सक्रिय रहेगा अतः सर्वप्रथम आप लॉबी / वेटिंग रूम में प्रतीक्षा करें, न्यायालय द्वारा एडमिट किये जाने पर आप सुनवाई में भाग ले सकेंगे



महत्वपूर्ण टिप्स



- सर्वप्रथम लॉबी / वेटिंग रूम में प्रतीक्षा करें, न्यायालय द्वारा एडमिट किये जाने पर आप सुनवाई में भाग ले सकेंगे, सुनवाई के दौरान हमेशा न्यायालय के निर्देशों की पालना सुनिश्चित करें।
- सभी प्रतिभागी कार्यवाही की गरिमा के अनुरूप **सोबर पोशाक** पहनें।
- न्यायालय द्वारा निर्धारित तिथि और समय पर कार्यवाही की जाएगी। **समय की पाबंदी रखें**।
- प्रत्येक प्रतिभागी को समस्त **शिष्टाचार और प्रोटोकॉल** का पालन करना अनिवार्य होगा जैसे कि न्यायालय के समक्ष व्यक्तिशः उपस्थिति के दौरान किया जाता है।
- हमेशा **माइक को म्यूट रखें**, केवल तब ही अनम्यूट करें जब आपको संबोधित करने की आवश्यकता हो, अपने **वीडियो को हमेशा ऑन रखें**।
- बेहतर ध्वनि अनुभव के लिए ईयरफोन-माइक का उपयोग करें।
- आपसे सम्बंधित प्रकरण की सुनवाई होने के पश्चात **मीटिंग लीव/कॉल हैंग-अप** करना न भूलें
- एक कक्ष में एक से अधिक व्यक्ति VC ज्वाइन न करें अन्यथा आवाज गूंजने लगेगी।
- Microsoft Teams के अतिरिक्त न्यायालय द्वारा स्वीकृत अन्य माध्यमों से भी VC में जुड़ सकते हैं।

धन्यवाद