

जिला एवं सत्र न्यायालय, धमतरी (छ.ग.)

" VIRTUAL COURT LINK "

Jitsi Meet मोबाइल ऐप से विडियो कांफ्रेसिंग से जुड़ने के लिये संबंधित न्यायालय के विडियो कांफ्रेसिंग लिंक पर क्लिक करे।

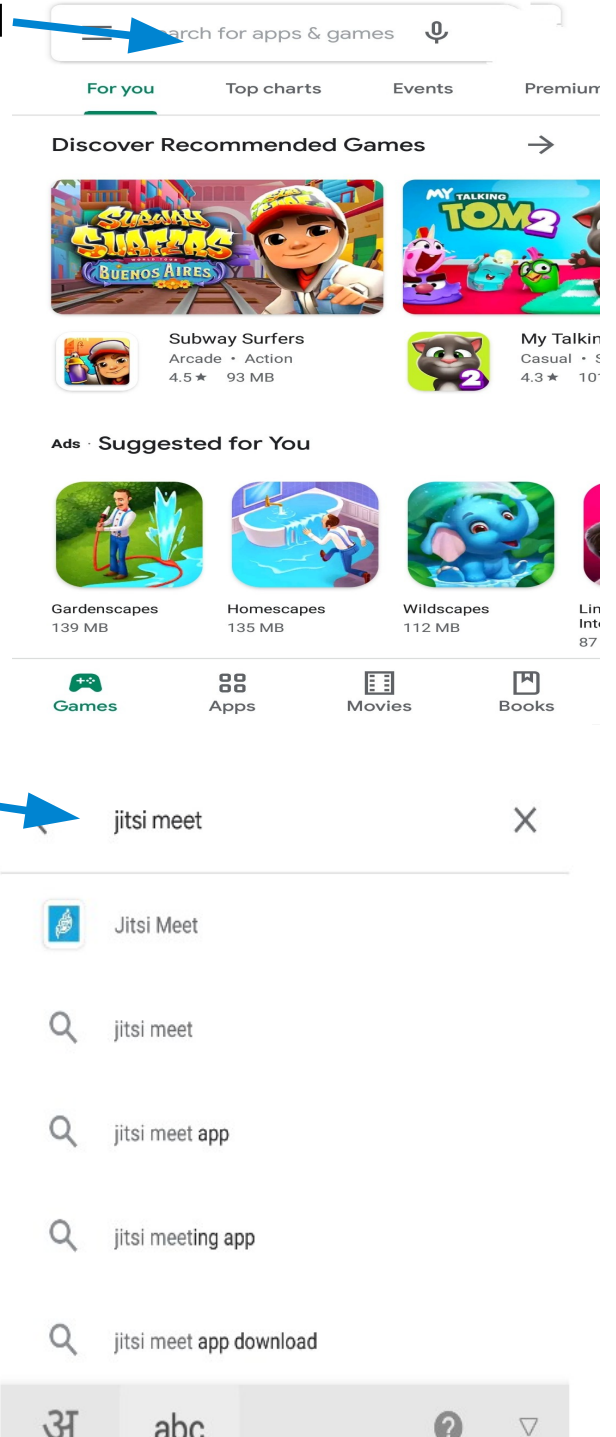
न्यायिक अधिकारी का नाम	न्यायालय का नाम	विडियो कांफ्रेसिंग लिंक
श्री सुधीर कुमार	जिला एवं सत्र न्यायाधीश	क्लिक करे
श्री छमेश्वर लाल पटेल	अपर जिला एवं सत्र न्यायाधीश एफ.टी.सी.	क्लिक करे
श्री ग्रेगोरी तिर्की	अपर जिला एवं सत्र न्यायाधीश	क्लिक करे
श्रीमती मोना चौहान	मुख्य न्यायिक मजिस्ट्रेट,	क्लिक करे
श्री गिर्जेश प्रताप सिंह	द्वितीय व्यवहार न्यायाधीश वर्ग एक	क्लिक करे
सुश्री श्वेता गोस्वामी	प्रथम व्यवहार न्यायाधीश वर्ग दो	क्लिक करे
श्री राहुल कुमार	द्वितीय व्यवहार न्यायाधीश वर्ग दो	क्लिक करे
कुटुम्ब न्यायालय, धमतरी		
श्री सिराजुद्दीन कुरैशी	कुटुम्ब न्यायालय	क्लिक करे
व्यवहार न्यायालय कुरुद		
श्री महेश बाबू साहू	व्यवहार न्यायाधीश वर्ग एक	क्लिक करे
व्यवहार न्यायालय नगरी		
सुश्री आस्था यादव	व्यवहार न्यायाधीश वर्ग दो	क्लिक करे

नोट:- विडियो कांफ्रेंसिंग के लिये संबंधित न्यायालय से पहले से समय लिया जाना आवश्यक है। तकनीकी सहायता एवं न्यायालयों से विडियो कांफ्रेंसिंग के लिये समय के लिये 7987077892, 8319755167 मोबाइल नम्बर पर संपर्क कर सकते है।

A. Jitsi Meet  ऐप को अपने Android मोबाइल पर इंस्टाल करने के लिये

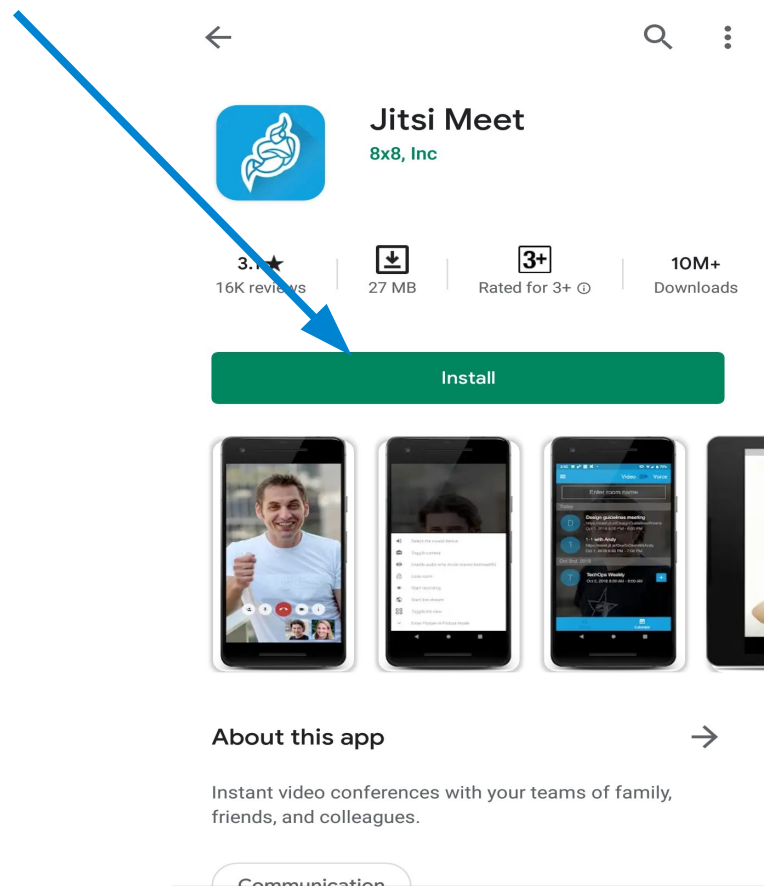
1. Play Store  ओपन करें।

2. प्ले स्टोर में सर्च बॉक्स में पर क्लिक/टच करें।

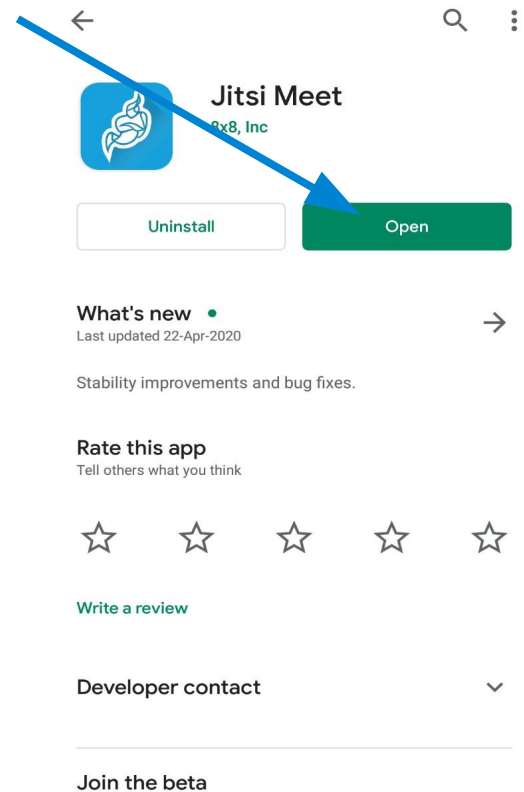



3. jitsi meet टाइप करें

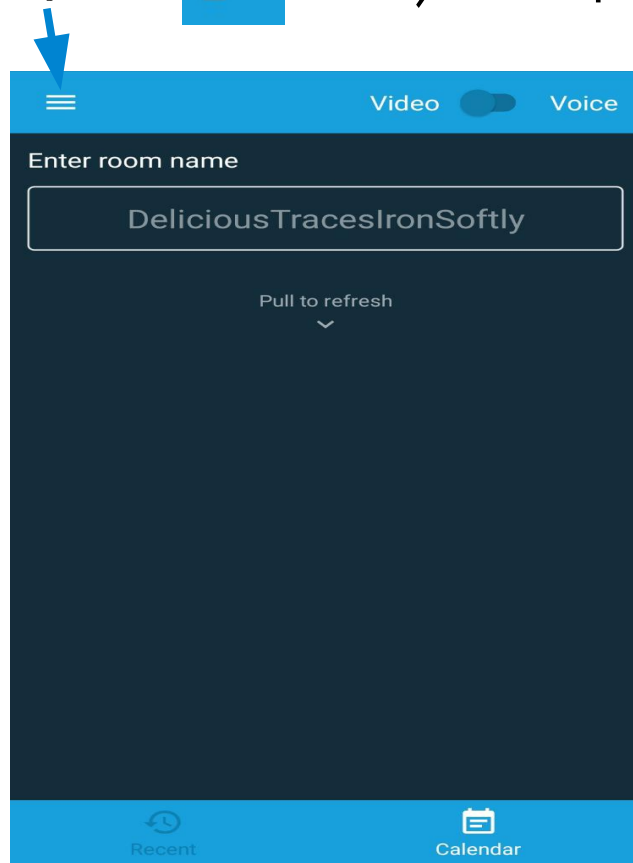
4. **install** को क्लिक/टच करे।



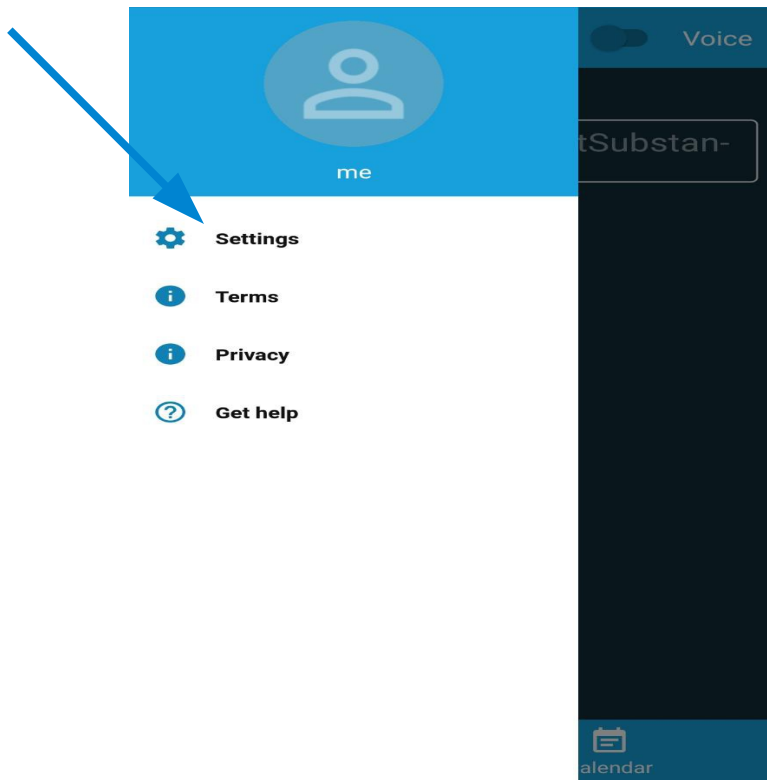
5. **install** होने के बाद **open** पर क्लिक/टच करे।



6. **jisti meet ऐप open होने के बाद पर**  **क्लिक/टच करे।**

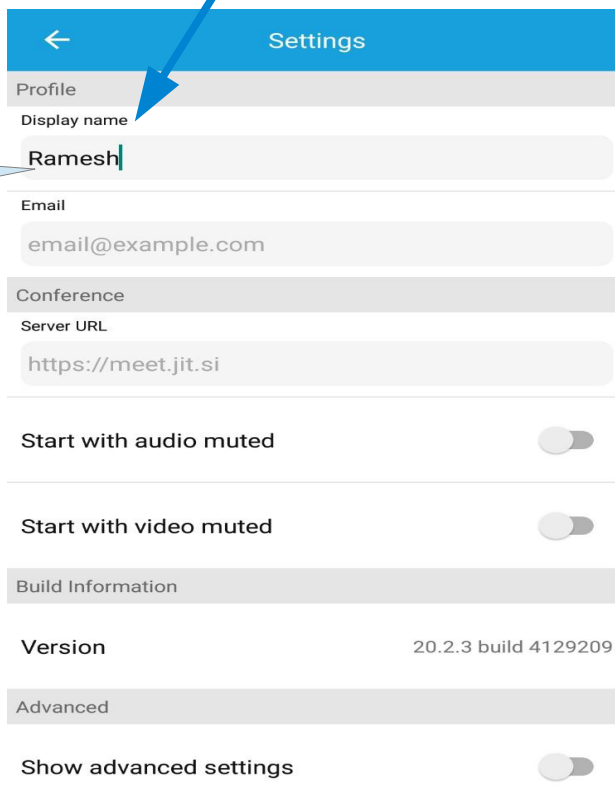


7. **setting पर क्लिक/टच करे।**



8. Display Name पर अपना पूरा नाम टाइप करे।

Example



Settings

Profile

Display name Ramesh

Email email@example.com

Conference

Server URL https://meet.jit.si

Start with audio muted

Start with video muted

Build Information

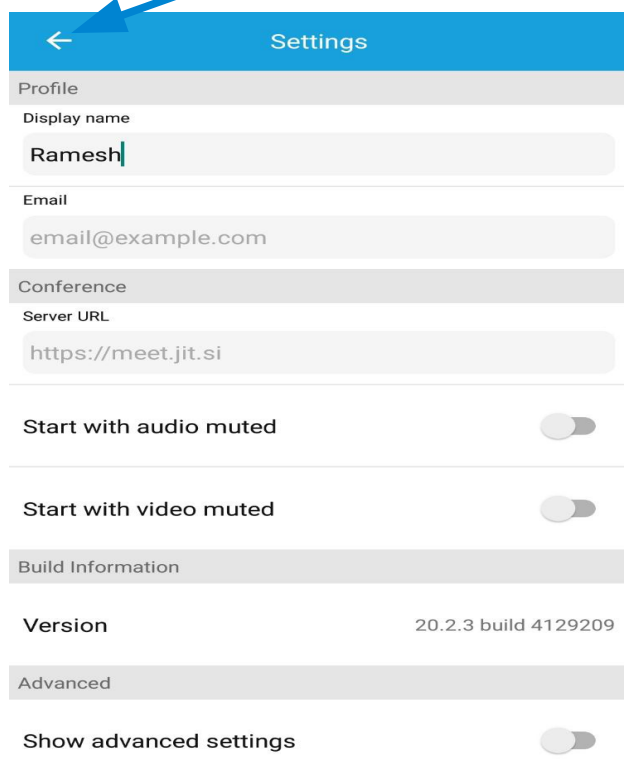
Version 20.2.3 build 4129209

Advanced

Show advanced settings

8. वापस जाने के लिये को क्लिक/टच करे।

यहां पर आपका नाम दिखाई देगा



Settings

Profile

Display name Ramesh

Email email@example.com

Conference

Server URL https://meet.jit.si

Start with audio muted

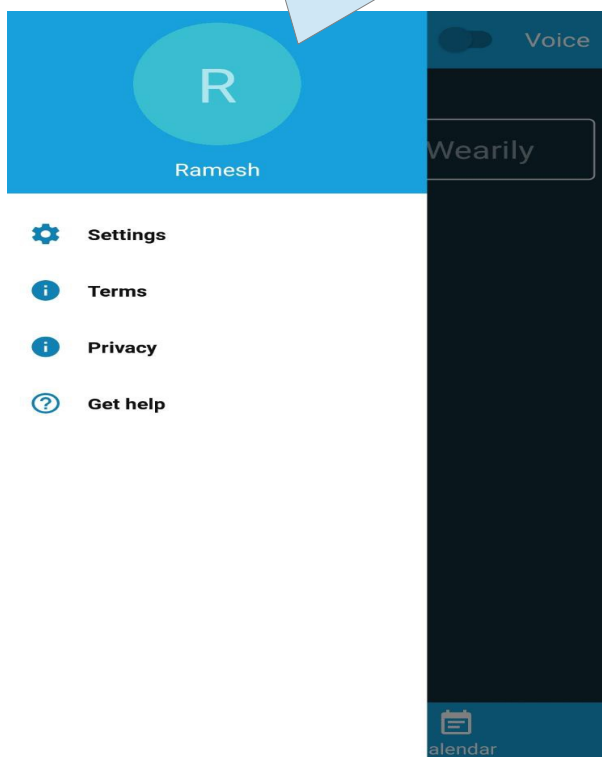
Start with video muted

Build Information

Version 20.2.3 build 4129209

Advanced

Show advanced settings



Voice

Wearily

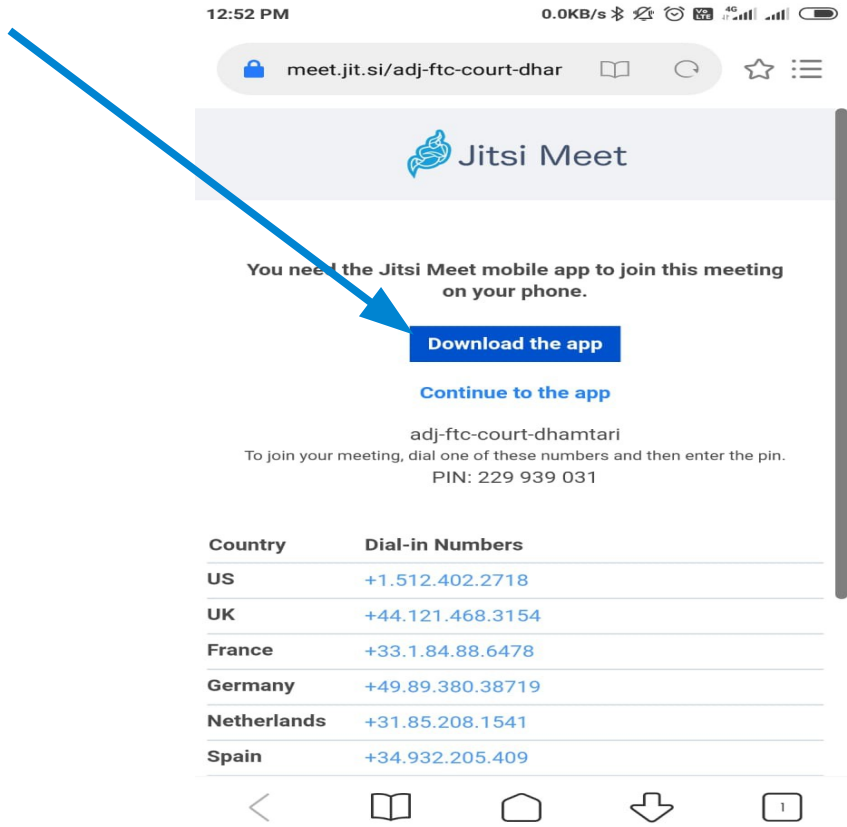
Ramesh

- Settings
- Terms
- Privacy
- Get help

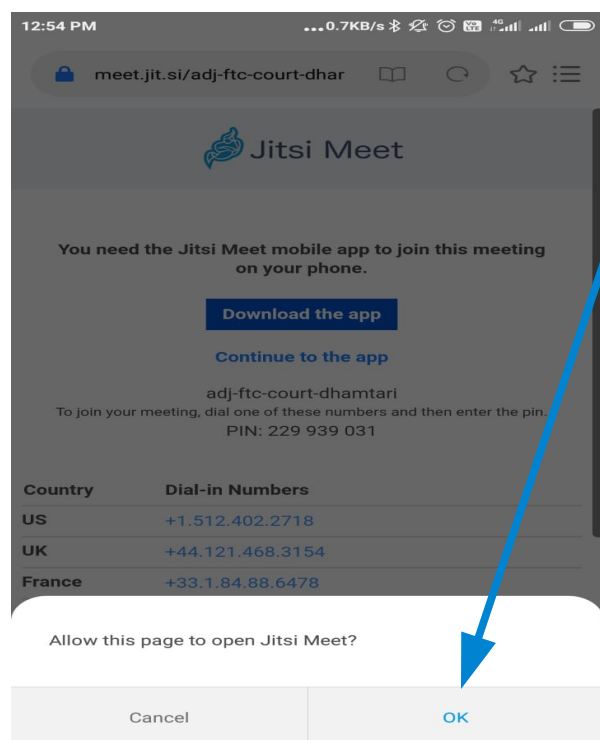
alendar

B. Jitsi Meet ऐप से विडियो कांफ्रेंसिंग करने के लिये-

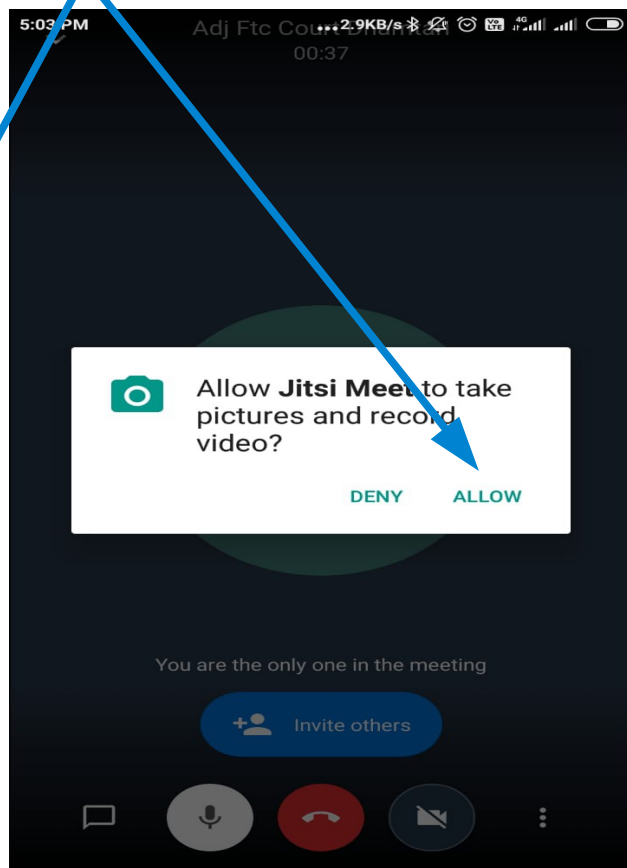
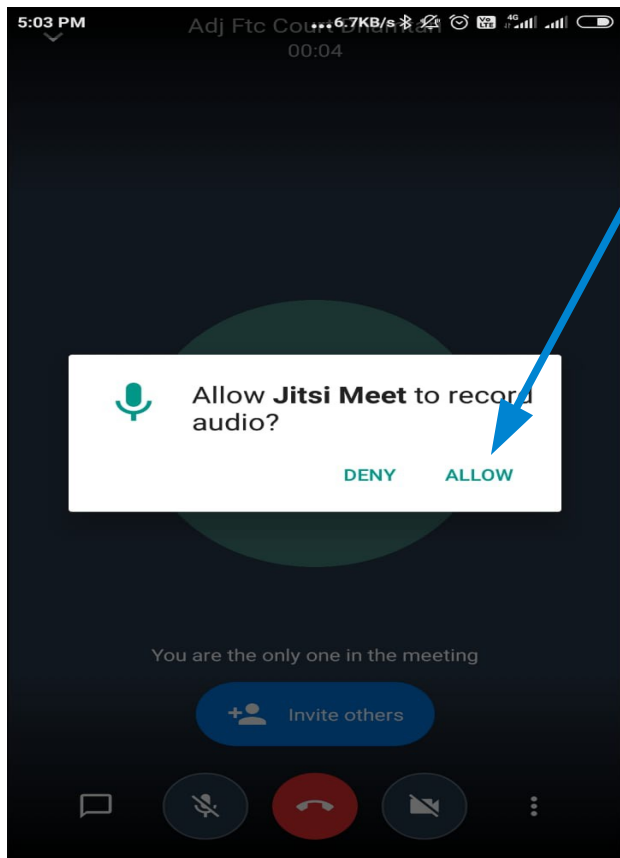
1. दिये गये लिंक पर क्लिक करने पर पेज खुलेगा जिसमें **continue to the app** पर क्लिक करें।



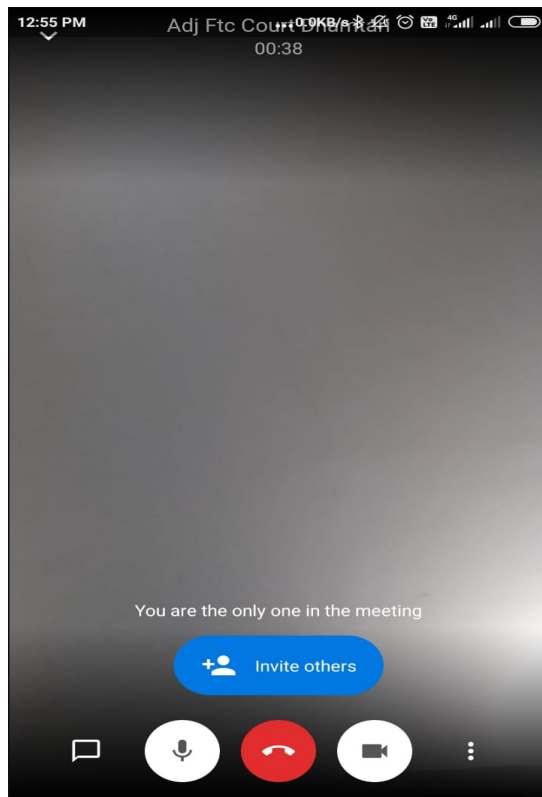
2. **continue to the app** पर क्लिक/टच करने पर पेज के नीचे **Allow this page to open jitsi meet?** लिखा डायलाग बॉक्स आयेगा जिसमें **OK** को क्लिक करें।



3. इसके बाद **Jitsi Meet** ऐप में डायलाग बॉक्स आयेगा जिसमें **Allow** पर क्लिक करें।



अब आप संबंधित न्यायालय से विडियो कांफ्रेंसिंग के लिये जुड़ चुके हैं।



विडियो कांफ्रेंसिंग को बंद करने के लिये क्लिक करें